



สำนักงานเศรษฐกิจอุตสาหกรรม (สศอ.)
The Office of Industrial Economics

ภาพรวมดัชนีอุตสาหกรรมไทย

ประจำเดือนมีนาคม 2569

<https://i.index.oie.go.th/>




QR Code สำหรับใช้งานเว็บไซต์
และดูข้อมูลเพิ่มเติม



ภาพรวมดัชนีอุตสาหกรรม เดือน มีนาคม 2569

ดัชนีผลผลิต
(มูลค่าเพิ่ม)



INDEX : 108.69
MoM (%) : +11.10%
YoY (%) : +0.75%

INDEX : 109.35
MoM (%) : +11.43%
YoY (%) : +0.31%



ดัชนีผลผลิต
(มูลค่าการผลิต)

**ดัชนีผลผลิตอุตสาหกรรม (ถ่วงน้ำหนักด้วยมูลค่าเพิ่มผลผลิต/มูลค่าการผลิต) แสดงถึงทิศทางการผลิตของภาคอุตสาหกรรมเป็นรายผลิตภัณฑ์และกลุ่มอุตสาหกรรม ว่าผลิตภัณฑ์ในกลุ่มอุตสาหกรรมใดมีปริมาณการผลิตที่มีแนวโน้มขยายตัวหรือหดตัว*

ดัชนีการส่งสินค้า



INDEX : 109.64
MoM (%) : +12.43%
YoY (%) : +1.23%

ดัชนีการส่งสินค้า : แสดงทิศทางของระดับการขนส่งสินค้าภายในประเทศและส่งออก รวมถึงสะท้อนภาวะการจำหน่ายสินค้าว่าอยู่ในช่วงขาขึ้นหรือขาลง

INDEX : 112.28
MoM (%) : +3.40%
YoY (%) : +8.06%



ดัชนีสินค้าสำเร็จรูปคงคลัง

ดัชนีสินค้าสำเร็จรูปคงคลัง : แสดงทิศทางหรือระดับการเพิ่มขึ้นหรือลดลงของการสำรองสินค้า เช่น ถ้ามีสินค้าคงคลัง (สต็อก) มากอาจจะแสดงว่าตลาดไม่ดี/สินค้าขายไม่ออก หรือสต็อกลดลงมาก อาจชี้ให้เห็นว่าในอนาคตจำเป็นต้องมีการผลิตเพิ่มหรือไม่

ดัชนีอัตราส่วนสินค้าสำเร็จรูปคงคลัง



INDEX : 101.79
MoM (%) : -8.23%
YoY (%) : +4.45%

อัตราส่วนสินค้าสำเร็จรูปคงคลัง : ใช้วัดระดับการเปลี่ยนแปลงของสินค้าคงคลังเมื่อเทียบกับการส่งสินค้า หรือเพื่อชี้ทิศทางของการสำรองสินค้าให้สอดคล้องกับภาวะตลาดหรือภาวะการจำหน่าย

ดัชนีแรงงาน อุตสาหกรรม

ดัชนีแรงงานในภาคอุตสาหกรรม : เป็นตัวชี้ให้เห็นแนวโน้มการจ้างงานในแต่ละอุตสาหกรรม เพื่อใช้ในการวางนโยบายด้านแรงงานให้เหมาะสมกับภาวะตลาดแรงงาน



INDEX : 99.79

MoM (%) : +2.88%

YoY (%) : -2.65%

INDEX : 108.83

MoM (%) : +10.03%

YoY (%) : +4.56%



ดัชนีผลิตภาพ แรงงานอุตสาหกรรม

ดัชนีผลิตภาพแรงงานอุตสาหกรรม : ชี้ให้เห็นทิศทางของผลิตภาพแรงงานว่าในระยะเวลาที่เท่ากันนั้นแรงงานภาคการผลิตสามารถผลิตสินค้าได้จำนวนมากขึ้นหรือลดลง

อัตราการใช้ กำลังการผลิต

อัตราการใช้กำลังการผลิต : สะท้อนระดับการผลิตของภาคอุตสาหกรรม รวมไปถึงถึงสะท้อนความสามารถในการรองรับการขยายตัวของการผลิตว่ามีมากน้อยเพียงใด



64.61%

หมายเหตุ : YoY เป็นการเปรียบเทียบกับปีที่ผ่านมาในช่วงเวลาเดียวกัน | MoM เป็นการเปรียบเทียบระหว่างเดือนที่ผ่านมา

ภาพรวมดัชนีอุตสาหกรรม

ไตรมาสที่ 1/2569

	INDEX	(YoY%)*
ดัชนีผลผลิต (มูลค่าเพิ่ม)	102.76	+0.83
ดัชนีผลผลิต (มูลค่าการผลิต)	103.31	+0.59
ดัชนีการส่งสินค้า	101.36	+0.56
ดัชนีสินค้าสำเร็จรูปคงคลัง	109.41	+6.46
ดัชนีอัตราส่วนสินค้าสำเร็จรูปคงคลัง	108.97	+4.32
ดัชนีแรงงานอุตสาหกรรม	98.64	-2.02
ดัชนีผลิตภาพแรงงานอุตสาหกรรม	102.62	+3.71
อัตราการใช้จ่ายการลงทุน	61.26	

หมายเหตุ: *YoY อัตราการเปลี่ยนแปลงเมื่อเทียบกับไตรมาสเดียวกันของปีก่อน (%)

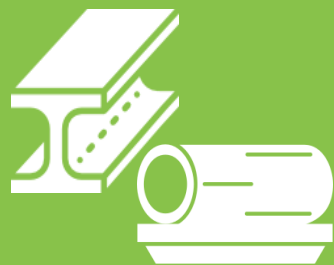
5 อุตสาหกรรม

ที่ส่งผลกระทบต่อด้าน **บวก** ต่อดัชนีผลผลิตอุตสาหกรรม (YoY)

ประจำเดือนมีนาคม 2569

ข้อมูลโดย กองสารสนเทศและดัชนีเศรษฐกิจอุตสาหกรรม สำนักงานเศรษฐกิจอุตสาหกรรม

หมายเหตุ: ข้อมูลเรียงลำดับตาม Contribution ของค่าต่างดัชนีผลผลิตอุตสาหกรรม



น้ำตาล

เหล็กและเหล็กกล้า ขั้นมูลฐาน

เคมีภัณฑ์ขั้นมูลฐาน

น้ำมันปาล์ม

ผลิตภัณฑ์ที่ได้จาก การกลั่นปิโตรเลียม

ดัชนีผลผลิต

+60.74%

ดัชนี

การส่งสินค้า

+48.78%

ดัชนีสินค้าสำเร็จรูป

คงคลัง

+13.21%

ดัชนีผลผลิต

+14.06%

ดัชนี

การส่งสินค้า

+20.79%

ดัชนีสินค้าสำเร็จรูป

คงคลัง

+5.39%

ดัชนีผลผลิต

+16.09%

ดัชนี

การส่งสินค้า

+20.54%

ดัชนีสินค้าสำเร็จรูป

คงคลัง

+66.97%

ดัชนีผลผลิต

+13.04%

ดัชนี

การส่งสินค้า

+50.80%

ดัชนีสินค้าสำเร็จรูป

คงคลัง

+57.68%

ดัชนีผลผลิต

+1.48%

ดัชนี

การส่งสินค้า

-4.94%

ดัชนีสินค้าสำเร็จรูป

คงคลัง

-2.68%

5 อุตสาหกรรม

ที่ส่งผลกระทบต่อด้าน **ลูบ** ต่อดัชนีผลผลิตอุตสาหกรรม
ประจำเดือนมีนาคม 2569

(YoY)

ข้อมูลโดย กองสารสนเทศและดัชนีเศรษฐกิจอุตสาหกรรม สำนักงานเศรษฐกิจอุตสาหกรรม

หมายเหตุ: ข้อมูลเรียงลำดับตาม Contribution ของค่าต่างดัชนีผลผลิตอุตสาหกรรม



เครื่องปรับอากาศ

ดัชนีผลผลิต

-12.56%

ดัชนี

การส่งสินค้า

-11.37%

ดัชนีสินค้าสำเร็จรูป

คงคลัง

+67.79%



พลาสติกและ ยางสังเคราะห์ขั้นต้น

ดัชนีผลผลิต

-10.60%

ดัชนี

การส่งสินค้า

-0.84%

ดัชนีสินค้าสำเร็จรูป

คงคลัง

-16.31%



สตาร์ช และผลิตภัณฑ์จากสตาร์ช

ดัชนีผลผลิต

-23.57%

ดัชนี


การส่งสินค้า

-8.38%

ดัชนีสินค้าสำเร็จรูป

คงคลัง

-25.17%



ผลิตภัณฑ์ยางอื่นๆ

ดัชนีผลผลิต

-5.38%

ดัชนี

การส่งสินค้า

+4.00%

ดัชนีสินค้าสำเร็จรูป

คงคลัง

-3.26%



การต้ม การกลั่น และการผสมสุรา

ดัชนีผลผลิต

-11.79%

ดัชนี

การส่งสินค้า

-9.10%

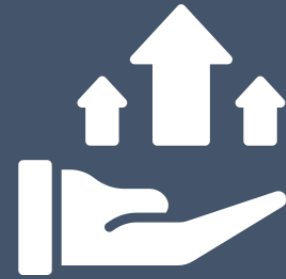
ดัชนีสินค้าสำเร็จรูป

คงคลัง

-0.84%

TSIC : 1072

น้ำตาล



ดัชนีผลผลิต

+60.74% YoY



อัตราค่าลงการผลิต

109.65

บทวิเคราะห์หลังบับย่อ

จากน้ำตาลทรายดิบ กากน้ำตาล และน้ำตาลทรายขาวบริสุทธิ์ ตามปริมาณอ้อยเข้าหีบเพิ่มขึ้นจากปริมาณและการกระจายตัวของฝนในพื้นที่เพาะปลูกเพิ่มขึ้น ประกอบกับการเก็บเกี่ยวอ้อยในปีนี้อาจล่าช้ากว่าปีก่อนจากสถานการณ์ชายแดนไทย-กัมพูชาและขาดแคลนแรงงาน

TSIC : 2410

เหล็กและเหล็กกล้า ขั้นมูลฐาน



ดัชนีผลผลิต

+14.06% YoY



อัตรากำลังการผลิต

56.32

บทวิเคราะห์ห้วงบับย่อ

จากเหล็กแผ่นรีดร้อน เหล็กเส้นข้ออ้อย และเหล็กหลอด เป็นหลัก ตามความต้องการที่ขยายตัวได้อย่างต่อเนื่องและราคาสินค้า ปรับลดลงจากปีก่อน ส่งผลให้ผู้ผลิตขยายตลาดได้เพิ่มขึ้น ประกอบกับฐานต่ำในปีก่อนจากผู้ผลิตบางรายประสบปัญหาขาดแคลนวัตถุดิบ

TSIC : 2011

เคมีภัณฑ์ขั้นมูลฐาน



ดัชนีการผลิต

+16.09% YoY



อัตรากำลังการผลิต

66.33

บทวิเคราะห์หีบย่อย

จากโซดาไฟ คลอรีน และเอทานอล เป็นหลัก จากผู้ผลิตบางรายขยายกำลังการผลิต และมีความต้องการใช้เอทานอลเป็นส่วนผสมในแก๊สโซฮอล์เพิ่มขึ้น หลังความขัดแย้งในตะวันออกกลางส่งผลให้ให้ราคาน้ำมันปรับตัวเพิ่มขึ้น

TSIC : 1042

น้ำมันปาล์ม



ดัชนีผลผลิต

+13.04% YoY



อัตรากำลังการผลิต

53.94

บทวิเคราะห์หีบขบย่อ

จากน้ำมันปาล์มดิบและน้ำมันปาล์มบริสุทธิ์ ตามปริมาณผลปาล์มออกสู่ตลาดเพิ่มขึ้นจากสภาพอากาศเอื้ออำนวย ประกอบกับต้นปีมีอากาศร้อนจัดส่งผลให้ผลปาล์มสุกเร็วกว่าปกติ และผู้ผลิตเร่งส่งออกก่อนมาตรการห้ามส่งออกจากภาครัฐจะมีผลบังคับใช้ (ส่งออก+751.99%)

TSIC : 1920

ผลิตภัณฑ์ที่ได้จาก การกลั่นปิโตรเลียม



ดัชนีผลผลิต

+1.48% YoY



อัตรากำลังการผลิต

92.51

บทวิเคราะห์หีบขี้เฝือก

จากน้ำมันดีเซล เป็นหลัก จากการเร่งผลิตเพื่อรองรับความต้องการในประเทศที่เพิ่มขึ้น และป้องกันภาวะขาดแคลนน้ำมัน หลังเกิดวิกฤตการณ์น้ำมันจากการปิดช่องแคบฮอร์มุซ

TSIC : 2819

เครื่องจักรอื่นๆ ที่ใช้งานทั่วไป



ดัชนีผลผลิต

-12.56% YoY

บทวิเคราะห์หีบห่อ

จากเครื่องปรับอากาศ เป็นหลัก จากฐานสูงในปีก่อนที่ผู้ผลิตบางรายได้รับคำสั่งซื้อสินค้าขนาดเล็กจากเวียดนามจำนวนมาก ประกอบกับตัวแทนจำหน่ายชะลอคำสั่งซื้อหลังมีสินค้าในสต็อกสูงจากภาวะเศรษฐกิจ กำแพงภาษีสหรัฐฯ และสงครามการค้าระหว่างประเทศ รวมทั้งมีสินค้านำเข้าราคาถูกจากจีนและคำสั่งซื้อสินค้า BTU สูงเพิ่มขึ้น



อัตราค่าลงการผลิต

80.70

TSIC : 2013

พลาสติกและ

ยางสังเคราะห์ขั้นต้น



ดัชนีผลผลิต

-10.60% YoY



อัตรากำลังการผลิต

72.96

บทวิเคราะห์ห้วงบับย่อ

จาก Polypropylene (PP), Polyethylene (PE) และ Ethylene เป็นหลัก จากผู้ผลิตบางรายหยุดผลิตชั่วคราวเพื่อซ่อมบำรุงประจำปี และขาดแคลนวัตถุดิบจากการปิดช่องแคบฮอร์มุซ

TSIC : 1062

สตาร์ช

และผลิตภัณฑ์จากสตาร์ช



ดัชนีผลผลิต

-23.57% YoY



อัตรากำลังการผลิต

60.72

บทวิเคราะห์ห้วงบั้นย่อ

จากแป้งมันสำปะหลัง เป็นหลัก ตามปริมาณหัวมันสำปะหลังออกสู่ตลาดลดลง หลังประสบปัญหาภัยแล้งและโรคใบด่าง ส่งผลให้เกษตรกรหันไปปลูกพืชชนิดอื่นแทน ประกอบกับไม่สามารถนำเข้าหัวมันสำปะหลังจากกัมพูชาได้

TSIC : 2219

ผลิตภัณฑ์ยางอื่นๆ



ดัชนีผลผลิต

-5.38% YoY



อัตรากำลังการผลิต

61.72

บทวิเคราะห์ฉบับย่อ

จากยางแท่ง น้ำยางข้น และยางแผ่น เป็นหลัก ตามปริมาณน้ำยางที่ลดลงจากสภาพอากาศร้อนจัด ผู้ผลิตหลายรายชะลอการผลิตหลังน้ำยางมีราคาสูง

TSIC : 1101

การต้ม การกลั่น และการผสมสุรา



ดัชนีผลผลิต

-11.79% YoY

บทวิเคราะห์หีบขี้เฝ้าย่อ

จากสุรขาว เป็นหลัก ตามประกาศห้ามจำหน่าย จ่าย แจก หรือจัดเลี้ยงสุราทุกชนิดในพื้นที่เลือกตั้งสมาชิก สภาเทศบาลและนายกเทศมนตรี ระหว่างวันที่ 28-29 มี.ค. 69 และห้ามจำหน่ายเครื่องดื่มแอลกอฮอล์ในวัน มาฆบูชาที่ 3 มี.ค. 69 (ปีก่อนวันที่ 12 ก.พ. 68) ประกอบ กับภาวะเศรษฐกิจซบเซาและกำลังซื้อผู้บริโภคลดลง



อัตรากำลังการผลิต

40.09

อัตราการเปลี่ยนแปลงของดัชนีผลผลิตอุตสาหกรรม ประจำเดือนมีนาคม 2569



ที่มา : เว็บไซต์หน่วยงานทางสถิติของแต่ละประเทศ



สำนักงานเศรษฐกิจอุตสาหกรรม (สศอ.)
The Office of Industrial Economics

ที่อยู่ : 75/6 ถนนพระรามที่ 6 เขตราชเทวี
กรุงเทพฯ ๑ 10400

โทรศัพท์ : 0 2430 6800
โทรสาร : 0 2644 7136



QR Code สำหรับใช้งานเว็บไซต์
และดูข้อมูลเพิ่มเติม



- สอบถามเพิ่มเติมเกี่ยวกับดัชนีอุตสาหกรรม -

ส่วนดัชนีอุตสาหกรรมและการวิเคราะห์

นางสาวพวงพิศ วิเศษสุวรรณภูมิ
024306800 ต่อ 680810
นายสารสิน แก้วสุขโข
024306800 ต่อ 680813

ส่วนข้อมูลและสถิติอุตสาหกรรม

นางสาวประวีณาภรณ์ อรุณรัตน์
โทร 02 430 6800 ต่อ 680805
นายบวร รอดรอย
โทร 02-430-6800 ต่อ 680807



QR Code สำหรับใช้งานเว็บไซต์
และดูข้อมูลเพิ่มเติม