



สำนักงานเศรษฐกิจอุตสาหกรรม (สศอ.)
The Office of Industrial Economics

ภาพรวมดัชนีอุตสาหกรรมไทย

ประจำเดือนเมษายน 2568

<http://indexes.oie.go.th>



QR Code สำหรับใช้งานเว็บไซต์
และดูข้อมูลเพิ่มเติม



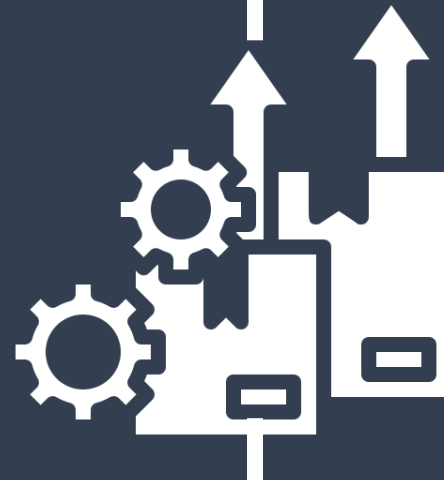
ภาพรวมดัชนีอุตสาหกรรม เดือน เมษายน 2568

ดัชนีผลผลิต
(มูลค่าเพิ่ม)



INDEX : 92.30
MoM (%) : -12.74%
YoY (%) : +2.17%

INDEX : 92.85
MoM (%) : -12.84%
YoY (%) : +2.24%



ดัชนีผลผลิต
(มูลค่าผลิต)

ดัชนีการส่งสินค้า



INDEX : 92.63

MoM (%) : -12.65%

YoY (%) : -0.45%

INDEX : 104.75

MoM (%) : +1.39%

YoY (%) : -0.80%



ดัชนีสินค้าสำเร็จรูป
คงคลัง

ดัชนีอัตราส่วนสินค้า
สำเร็จรูปคงคลัง



INDEX : 115.62

MoM (%) : +17.88%

YoY (%) : -0.84%

ดัชนีแรงงาน
อุตสาหกรรม



INDEX : 93.05
MoM (%) : -7.92%
YoY (%) : +0.37%

INDEX : 96.43
MoM (%) : -7.65%
YoY (%) : +4.06%



ดัชนีผลิตภาพ
แรงงานอุตสาหกรรม

อัตราการใช้
กำลังการผลิต



56.51%

หมายเหตุ : YoY เป็นการเปรียบเทียบกับปีที่ผ่านมาในช่วงเวลาเดียวกัน | MoM เป็นการเปรียบเทียบระหว่างเดือนที่ผ่านมา

5 อุตสาหกรรม

ที่ส่งผลกระทบต่อด้าน **บวก** ต่อดัชนีผลผลิตอุตสาหกรรม (YoY)

ประจำเดือนเมษายน 2568

ข้อมูลโดย กองสารสนเทศและดัชนีเศรษฐกิจอุตสาหกรรม สำนักงานเศรษฐกิจอุตสาหกรรม

หมายเหตุ: ข้อมูลเรียงลำดับตาม Contribution ของค่าต่างดัชนีผลผลิตอุตสาหกรรม



อาหารสัตว์สำเร็จรูป

คอนกรีต ปูนซีเมนต์ และปูนปลาสเตอร์

น้ำมันปาล์ม

น้ำตาล

เหล็กและเหล็กกล้า ขึ้นมุลฐาน

ดัชนีผลผลิต

+17.30%

ดัชนี
การส่งสินค้า

+8.76%

ดัชนีสินค้าสำเร็จรูป

คงคลัง

+48.74%

ดัชนีผลผลิต

+10.86%

ดัชนี
การส่งสินค้า

+9.01%

ดัชนีสินค้าสำเร็จรูป

คงคลัง

+0.17%

ดัชนีผลผลิต

+13.49%

ดัชนี
การส่งสินค้า

-4.99%

ดัชนีสินค้าสำเร็จรูป

คงคลัง

+12.33%

ดัชนีผลผลิต

+16.18%

ดัชนี
การส่งสินค้า

+3.65%

ดัชนีสินค้าสำเร็จรูป

คงคลัง

+15.86%

ดัชนีผลผลิต

+8.09%

ดัชนี
การส่งสินค้า

+6.41%

ดัชนีสินค้าสำเร็จรูป

คงคลัง

+1.16%

5 อุตสาหกรรม

ที่ส่งผลกระทบต่อด้าน **ลูบ** ต่อดัชนีผลผลิตอุตสาหกรรม

ประจำเดือนเมษายน 2568

(YoY)

ข้อมูลโดย กองสารสนเทศและดัชนีเศรษฐกิจอุตสาหกรรม สำนักงานเศรษฐกิจอุตสาหกรรม

หมายเหตุ: ข้อมูลเรียงลำดับตาม Contribution ของค่าต่างดัชนีผลผลิตอุตสาหกรรม



ผลิตภัณฑ์ที่ได้จาก
การกลั่นปิโตรเลียม

ดัชนีผลผลิต


-3.84%

ดัชนี
การส่งสินค้า

-1.66%

ดัชนีสินค้าสำเร็จรูป
คงคลัง

-17.40%



กาแฟ ชา
และสมุนไพรผงสำหรับชง

ดัชนีผลผลิต

-84.35%

ดัชนี
การส่งสินค้า

-77.71%

ดัชนีสินค้าสำเร็จรูป
คงคลัง

-58.36%



เครื่องดื่มไม่มีแอลกอฮอล์
น้ำดื่ม น้ำแร่ บรรจุขวด

ดัชนีผลผลิต

-6.68%

ดัชนี
การส่งสินค้า

-7.79%

ดัชนีสินค้าสำเร็จรูป
คงคลัง

+20.54%



การต้ม การกลั่น
และการผสมสุรา

ดัชนีผลผลิต

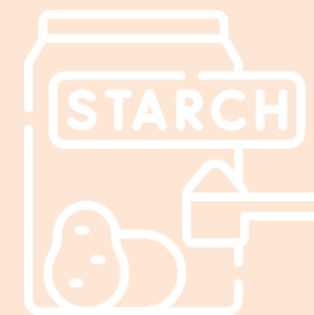
-15.41%

ดัชนี
การส่งสินค้า

-14.47%

ดัชนีสินค้าสำเร็จรูป
คงคลัง

-9.39%



สตาร์ช และผลิตภัณฑ์
จากสตาร์ช

ดัชนีผลผลิต

-16.62%

ดัชนี
การส่งสินค้า

+10.14%

ดัชนีสินค้าสำเร็จรูป
คงคลัง

-7.66%

TSIC : 1080

อาหารสัตว์สำเร็จรูป



ดัชนีผลผลิต

+17.30% YoY



อัตราค่าลังการผลิต

64.90

บทวิเคราะห์ฉบับย่อ

จากอาหารสัตว์เลี้ยงสำเร็จรูป เป็นหลัก ตามการเติบโตของตลาด สัตว์เลี้ยงสุนัขและแมวทั้งในและต่างประเทศ ซึ่งเดือนนี้ได้รับคำสั่งซื้อจำนวนมากจากลูกค้าญี่ปุ่น

TSIC : 2395
คอนกรีต ปูนซีเมนต์
และปูนปลาสเตอร์



ดัชนีผลผลิต

+10.86% YoY

บทวิเคราะห์หีบย่อย

จากเสาเข็มคอนกรีตและท่อซีเมนต์ เป็นหลัก ตามการขยายตัวของโครงการก่อสร้างของภาครัฐและเอกชน โดยเฉพาะโครงการเกี่ยวกับคมนาคมและสาธารณูปโภค การก่อสร้างที่อยู่อาศัยและโรงงานทั่วประเทศ



อัตรากำลังการผลิต

51.07

TSIC : 1042

น้ำมันปาล์ม



ดัชนีผลผลิต

+13.49% YoY



อัตรากำลังการผลิต

61.33

บทวิเคราะห์ห้วงบั้นย่อ

จากน้ำมันปาล์มดิบ เป็นหลัก ตามปริมาณผลปาล์มที่ออกสู่ตลาดมากขึ้นจากสภาพอากาศเอื้ออำนวย และส่งผลให้ราคาปาล์มปรับตัวลดลง

TSIC : 1920

ผลิตภัณฑ์ที่ได้จาก การกลั่นปิโตรเลียม



ดัชนีผลผลิต

-3.84% YoY

บทวิเคราะห์หลังบับย่อ

จากน้ำมันดีเซล น้ำมันเบนซิน 91 น้ำมันก๊าด และแก๊สโซฮอล์ 91 เป็นหลัก ตามการชะลอตัวของเศรษฐกิจในประเทศและตลาดส่งออก ประกอบกับการเติบโตของรถยนต์นั่งไฟฟ้าแบตเตอรี่ส่งผลให้ความต้องการใช้น้ำมันกลุ่มเบนซินลดลง



อัตรากำลังการผลิต

90.18



TSIC : 1076

**กาแฟ ชา และสมุนไพรผง
สำหรับชงเป็นเครื่องดื่ม**



ดัชนีผลผลิต

-84.35% YoY

บทวิเคราะห์หีบขี้เฝ้าย่อ

ภาวะการผลิตและจำหน่ายลดลงจากกาแฟสำเร็จรูปเป็นหลัก
โรงงานบางโรงมีการหยุดการผลิตชั่วคราวเป็นเดือนที่ 4



อัตรากำลังการผลิต

19.97

อัตราการเปลี่ยนแปลงของดัชนีผลผลิตอุตสาหกรรม ประจำเดือนเมษายน 2568



ที่มา : เว็บไซต์หน่วยงานทางสถิติของแต่ละประเทศ



สำนักงานเศรษฐกิจอุตสาหกรรม (สศอ.)
The Office of Industrial Economics

ที่อยู่ : 75/6 ถนนพระรามที่ 6 เขตราชเทวี
กรุงเทพฯ ๑ 10400

โทรศัพท์ : 0 2430 6800
โทรสาร : 0 2644 7136



QR Code สำหรับใช้งานเว็บไซต์
และดูข้อมูลเพิ่มเติม



- สอบถามเพิ่มเติมเกี่ยวกับดัชนีอุตสาหกรรม -

ส่วนดัชนีอุตสาหกรรมและการวิเคราะห์

นางสาวพวงพิศ วิเศษสุวรรณภูมิ
024306800 ต่อ 680810
นายสารสิน แก้วสุขโข
024306800 ต่อ 680813

ส่วนข้อมูลและสถิติอุตสาหกรรม

นางสาวประวีณาภรณ์ อรุณรัตน์
โทร 02 430 6800 ต่อ 680805
นายบวร รอดรอย
โทร 02-430-6800 ต่อ 680807



QR Code สำหรับใช้งานเว็บไซต์
และดูข้อมูลเพิ่มเติม