



สำนักงานเศรษฐกิจอุตสาหกรรม (สศอ.)  
The Office of Industrial Economics

# ภาพรวมดัชนีอุตสาหกรรมไทย

## ประจำเดือนมีนาคม 2568

<http://indexes.oie.go.th>



QR Code สำหรับใช้งานเว็บไซต์  
และดูข้อมูลเพิ่มเติม



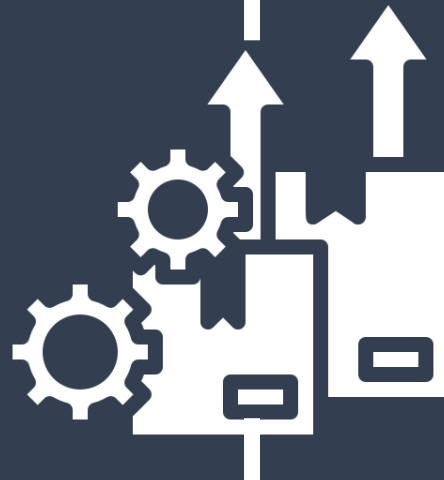
# ภาพรวมดัชนีอุตสาหกรรม เดือน มีนาคม 2568

ดัชนีผลผลิต  
(มูลค่าเพิ่ม)



INDEX : 105.03  
MoM (%) : +9.21%  
YoY (%) : -0.66%

INDEX : 105.76  
MoM (%) : +9.35%  
YoY (%) : -0.68%



ดัชนีผลผลิต  
(มูลค่าผลิต)

ดัชนีการส่งสินค้า



INDEX : 105.29


MoM (%) : +9.64%

YoY (%) : -1.25%

INDEX : 102.70

MoM (%) : +1.58%

YoY (%) : -3.63%



ดัชนีสินค้าสำเร็จรูป  
คงคลัง

INDEX : 98.38

MoM (%) : -6.85%

YoY (%) : -2.10%

ดัชนีอัตราส่วนสินค้า  
สำเร็จรูปคงคลัง



ดัชนีแรงงาน  
อุตสาหกรรม



INDEX : 100.68

MoM (%) : +3.42%

YoY (%) : +0.68%

INDEX : 103.70

MoM (%) : +8.10%

YoY (%) : +2.21%



ดัชนีผลิตภาพ  
แรงงานอุตสาหกรรม

อัตราการใช้  
กำลังการผลิต



63.68%

หมายเหตุ : YoY เป็นการเปรียบเทียบกับปีที่ผ่านมาในช่วงเวลาเดียวกัน | MoM เป็นการเปรียบเทียบระหว่างเดือนที่ผ่านมา

# ภาพรวมดัชนีอุตสาหกรรม

ไตรมาสที่ 1/2568

	INDEX	QoY (%)
ดัชนีผลผลิต (มูลค่าเพิ่ม)	99.96	-1.86
ดัชนีผลผลิต (มูลค่าการผลิต)	100.48	-1.95
ดัชนีการส่งสินค้า	98.43	-1.37
ดัชนีสินค้าสำเร็จรูปคงคลัง	101.50	-3.66
ดัชนีอัตราส่วนสินค้าสำเร็จรูปคงคลัง	105.44	-1.27
ดัชนีแรงงานอุตสาหกรรม	99.15	+0.52
ดัชนีผลิตภาพแรงงานอุตสาหกรรม	99.10	+0.43
อัตราการใช้กำลังการผลิต	60.93	

# 5 อุตสาหกรรม

ที่ส่งผลกระทบต่อด้าน **บวก**  
ประจำเดือนมีนาคม 2568

# (YoY)

ข้อมูลโดย กองสารสนเทศและดัชนีเศรษฐกิจอุตสาหกรรม สำนักงานเศรษฐกิจอุตสาหกรรม



## น้ำตาล

ดัชนีผลผลิต  
**+19.94%**

ดัชนี  
การส่งสินค้า  
**-4.43%**

ดัชนีสินค้าสำเร็จรูป  
คงคลัง  
**+13.23%**



## คอมพิวเตอร์และ อุปกรณ์ต่อพ่วง

ดัชนีผลผลิต  
**+15.93%**

ดัชนี  
การส่งสินค้า  
**+9.29%**

ดัชนีสินค้าสำเร็จรูป  
คงคลัง  
**+6.34%**



## ผลิตภัณฑ์อื่นๆ

ดัชนีผลผลิต  
**+7.40%**

ดัชนี  
การส่งสินค้า  
**+2.47%**

ดัชนีสินค้าสำเร็จรูป  
คงคลัง  
**+8.94%**



## พลาสติกและ ยางสังเคราะห์ขั้นต้น

ดัชนีผลผลิต  
**+10.98%**

ดัชนี  
การส่งสินค้า  
**+15.07%**

ดัชนีสินค้าสำเร็จรูป  
คงคลัง  
**+15.24%**



## โซ่ สปริง สลักเกลียว และตะปูควง

ดัชนีผลผลิต  
**+14.44%**

ดัชนี  
การส่งสินค้า  
**+9.85%**

ดัชนีสินค้าสำเร็จรูป  
คงคลัง  
**-8.44%**

# 5

## อุตสาหกรรม

ที่ส่งผลกระทบต่อด้าน **LU** ต่อดัชนีผลผลิตอุตสาหกรรม

ประจำเดือนมีนาคม 2568

# (YoY)

ข้อมูลโดย กองสารสนเทศและดัชนีเศรษฐกิจอุตสาหกรรม สำนักงานเศรษฐกิจอุตสาหกรรม



ผลิตภัณฑ์ที่ได้จาก  
การกลั่นปิโตรเลียม

ดัชนีผลผลิต  
**-5.80%**

ดัชนี  
การส่งสินค้า  
**-3.51%**

ดัชนีสินค้าสำเร็จรูป  
คงคลัง  
**-15.95%**




ยานยนต์

ดัชนีผลผลิต  
**-3.83%**

ดัชนี  
การส่งสินค้า  
**-9.42%**

ดัชนีสินค้าสำเร็จรูป  
คงคลัง  
**-35.55%**



กาแฟ ชา  
และสมุนไพรผงสำหรับชง

ดัชนีผลผลิต  
**-82.62%**

ดัชนี  
การส่งสินค้า  
**-77.75%**

ดัชนีสินค้าสำเร็จรูป  
คงคลัง  
**-53.92%**



เครื่องดื่มไม่มีแอลกอฮอล์  
น้ำดื่ม น้ำแร่ บรรจุขวด

ดัชนีผลผลิต  
**-7.65%**

ดัชนี  
การส่งสินค้า  
**-4.86%**

ดัชนีสินค้าสำเร็จรูป  
คงคลัง  
**+7.76%**



การทอผ้า


ดัชนีผลผลิต  
**-24.16%**

ดัชนี  
การส่งสินค้า  
**-11.69%**

ดัชนีสินค้าสำเร็จรูป  
คงคลัง  
**-10.35%**

# TSIC : 1072

## น้ำตาล



ดัชนีผลผลิต

**+19.94% YoY**



อัตราค่าลงการผลิต

**59.01**

### บทวิเคราะห์หลังบับย่อ

จากน้ำตาลทรายดิบและกากน้ำตาล เป็นหลัก ตามปริมาณอ้อยเข้าหีบที่มากขึ้นกว่าปีก่อน เนื่องจากมีปริมาณน้ำฝนในพื้นที่เพาะปลูกมากขึ้นและราคาอ้อยในฤดูกาลผลิต 2566/67 มีราคาสูง จูงใจให้เกษตรกรขยายพื้นที่เพาะปลูก

**TSIC : 2620**

**คอมพิวเตอร์และอุปกรณ์ต่อพ่วง**



**ดัชนีผลผลิต**

**+15.93% YoY**

**บทวิเคราะห์ห้วงบั้นย่อ**

ภาวะการผลิตและการจำหน่ายปรับตัวเพิ่มขึ้นจากสินค้า Hard Disk Drive เป็นหลัก ปัจจัยจากความต้องการกลับมาหลังจากชะลอปีก่อนจากอุปสงค์โลกชะลอตัวลงจากหลายปัจจัย ประกอบกับมีคำสั่งซื้อในสินค้าที่มีความจุสูงเพิ่มขึ้นมาก ทั้งนี้แนวโน้มอุตสาหกรรมฮาร์ดดิสก์ไดรฟ์จะยังเติบโตต่อเนื่องตามวัฏจักรขาขึ้นและความต้องการซื้อคอมพิวเตอร์และส่วนประกอบที่ขยายตัวต่อเนื่อง บวกกับความต้องการใช้ระบบจัดเก็บและประมวลผลข้อมูลที่มีประสิทธิภาพสูงขึ้นตามเทคโนโลยีที่เปลี่ยนแปลง



**อัตรากำลังการผลิต**

**60.72**

# TSIC : 2219

## ผลิตภัณฑ์ยางอื่นๆ



ดัชนีผลผลิต

**+7.40% YoY**



อัตราค่าลังการผลิต

**66.55**

### บทวิเคราะห์ห้วงบับย่อ

ภาวะการผลิตและการจำหน่ายเพิ่มขึ้น จากสินค้ายางแท่ง (ผลิต+8.30%, ส่งออก+4.05%) ยางผสม (ผลิต+22.91%, ส่งออก+83.56%) และส่วนชิ้นส่วนรถยนต์/รถจักรยานยนต์ (ผลิต+12.05%) เป็นผลมาจากผู้ผลิตยางแท่งและยางผสมบางรายขยายกำลังการผลิตโดยการเพิ่มเตาเผา รวมถึงได้รับคำสั่งซื้อเพิ่มขึ้นจากบริษัทผู้ผลิตยางรถยนต์ในต่างประเทศ ประกอบกับมาตรฐานการผลิตที่ผ่านการรับรองของ EUDR ส่งผลให้มีคำสั่งซื้อจากลูกค้าที่จีน สหรัฐอเมริกา และยุโรป เพิ่มขึ้น



# TSIC : 1920

## ผลิตภัณฑ์ที่ได้จาก การกลั่นปิโตรเลียม



ดัชนีผลผลิต

**-5.80% YoY**

**บทวิเคราะห์หลังบับย่อ**

ภาวะการผลิตและการจำหน่ายลดลง จากสินค้าน้ำมันดีเซล น้ำมันเครื่องบิน และน้ำมันแก๊สโซฮอล์ 91 ส่วนหนึ่งมาจากการชะลอตัวของความต้องการใช้ขนส่งเดินทาง อีกทั้งในปีก่อนเป็นช่วงที่การใช้น้ำมันเชื้อเพลิงในการเดินทางเพิ่มขึ้นจากการภาคการท่องเที่ยวที่เติบโตสูงทั้งจากต่างชาติและคนไทย โดยเป็นการลดลงในการส่งออกน้ำมันเชื้อเพลิงร้อยละ 10.46 จากการหดตัวของสินค้าน้ำมันดีเซลเป็นหลัก ในขณะที่ตลาดในประเทศลดลงร้อยละ 3.04 จากสินค้าน้ำมันดีเซลและน้ำมันแก๊สโซฮอล์ ทั้งนี้ยังเห็นการขยายตัวจากปีก่อนของน้ำมันเครื่องบินทั้งตลาดในประเทศและส่งออก



อัตรากำลังการผลิต

**89.60**



# TSIC : 2910

## ยานยนต์



ดัชนีผลผลิต

**-3.83% YoY**

**บทวิเคราะห์หลังบับย่อ**

ภาวะการผลิตและการจำหน่ายลดลง จากสินค้ารถบรรทุกทุกปีคัพ รถยนต์ไฮบริดขนาดต่ำกว่า 1,800 ซีซี และรถยนต์นั่งขนาดเล็ก เป็นหลัก จากผลกระทบของภาวะเศรษฐกิจที่ชะลอตัว หนี้ครัวเรือนอยู่ในระดับสูง สถาบันการเงินยังคงเข้มงวดปล่อยสินเชื่อ รวมถึงการเข้ามาทำตลาดและแข่งขันด้านราคาของค่ายรถยนต์ไฟฟ้าจีน



อัตรากำลังการผลิต

**54.68**

# อัตราการเปลี่ยนแปลงของดัชนีผลผลิตอุตสาหกรรม ประจำเดือนมีนาคม 2568





สำนักงานเศรษฐกิจอุตสาหกรรม (สศอ.)  
The Office of Industrial Economics

ที่อยู่ : 75/6 ถนนพระรามที่ 6 เขตราชเทวี  
กรุงเทพฯ ๑ 10400

โทรศัพท์ : 0 2430 6800  
โทรสาร : 0 2644 7136



QR Code สำหรับใช้งานเว็บไซต์  
และดูข้อมูลเพิ่มเติม



## - สอบถามเพิ่มเติมเกี่ยวกับดัชนีอุตสาหกรรม -

### ส่วนดัชนีอุตสาหกรรมและการวิเคราะห์

นางสาวพวงพิศ วิเศษสุวรรณภูมิ  
024306800 ต่อ 680810  
นายสารสิน แก้วสุขโข  
024306800 ต่อ 680813

### ส่วนข้อมูลและสถิติอุตสาหกรรม

นางสาวประวีณาภรณ์ อรุณรัตน์  
โทร 02 430 6800 ต่อ 680805  
นายบวร รอดรอย  
โทร 02-430-6800 ต่อ 680807



QR Code สำหรับใช้งานเว็บไซต์  
และดูข้อมูลเพิ่มเติม