



สำนักงานเศรษฐกิจอุตสาหกรรม (สศอ.)  
The Office of Industrial Economics

# ภาพรวมดัชนีอุตสาหกรรมไทย

## ประจำเดือนมิถุนายน 2567

<http://indexes.oie.go.th>



QR Code สำหรับใช้งานเว็บไซต์  
และดูข้อมูลเพิ่มเติม



# ภาพรวมดัชนีอุตสาหกรรม เดือน มิถุนายน 2567

ดัชนีผลผลิต  
(มูลค่าเพิ่ม)



**INDEX : 96.08**

**MoM (%) : -2.38%**

**YoY (%) : -1.71%**

**INDEX : 96.41**

**MoM (%) : -2.72%**

**YoY (%) : -2.19%**



ดัชนีผลผลิต  
(มูลค่าผลิต)

ดัชนีการส่งสินค้า




INDEX : 97.18  
MoM (%) : -3.93%  
YoY (%) : -3.87%

INDEX : 102.49

MoM (%) : -1.71%

YoY (%) : -2.64%



ดัชนีสินค้าสำเร็จรูป  
คงคลัง

ดัชนีอัตราส่วนสินค้า  
สำเร็จรูปคงคลัง



INDEX : 109.40  
MoM (%) : +2.33%  
YoY (%) : +1.42%

ดัชนีแรงงาน  
อุตสาหกรรม



INDEX : 95.97  
MoM (%) : -1.86%  
YoY (%) : -4.64%

INDEX : 99.47  
MoM (%) : -0.55%  
YoY (%) : +2.02%



ดัชนีผลิตภาพ  
แรงงานอุตสาหกรรม

อัตราการใช้  
กำลังการผลิต



58.41%

หมายเหตุ : YoY เป็นการเปรียบเทียบกับปีที่ผ่านมาในช่วงเวลาเดียวกัน | MoM เป็นการเปรียบเทียบระหว่างเดือนที่ผ่านมา

# 5 อุตสาหกรรม

ที่ส่งผลกระทบต่อด้าน **บวก** ต่อดัชนีผลผลิตอุตสาหกรรม (YoY)  
ประจำเดือนมิถุนายน 2567

ข้อมูลโดย กองสารสนเทศและดัชนีเศรษฐกิจอุตสาหกรรม สำนักงานเศรษฐกิจอุตสาหกรรม



## น้ำมันปาล์ม

ดัชนีผลผลิต

**+41.90%**

ดัชนี

การส่งสินค้า

**+26.53%**

ดัชนีสินค้าสำเร็จรูป

คงคลัง

**+28.07%**



## การกลั่นปิโตรเลียม

ดัชนีผลผลิต

**+3.58%**

ดัชนี

การส่งสินค้า

**+7.01%**

ดัชนีสินค้าสำเร็จรูป

คงคลัง

**-1.0%**



## อาหารสัตว์สำเร็จรูป

ดัชนีผลผลิต

**+14.43%**

ดัชนี

การส่งสินค้า

**+10.09%**

ดัชนีสินค้าสำเร็จรูป

คงคลัง

**+15.97%**



## เหล็กและเหล็กกล้า ขั้นมูลฐาน

ดัชนีผลผลิต

**+7.69%**

ดัชนี

การส่งสินค้า

**-1.51%**

ดัชนีสินค้าสำเร็จรูป

คงคลัง

**+7.54%**



## มอเตอร์ไฟฟ้า และหม้อแปลงไฟฟ้า

ดัชนีผลผลิต

**+21.08%**

ดัชนี

การส่งสินค้า

**+22.40%**

ดัชนีสินค้าสำเร็จรูป

คงคลัง

**+2.32%**

# 5 อุตสาหกรรม

ที่ส่งผลกระทบต่อด้าน **ลูบ** ต่อดัชนีผลผลิตอุตสาหกรรม

ประจำเดือนมิถุนายน 2567

# (YoY)

ข้อมูลโดย กองสารสนเทศและดัชนีเศรษฐกิจอุตสาหกรรม สำนักงานเศรษฐกิจอุตสาหกรรม



ยานยนต์

ดัชนีผลผลิต


**-18.05%**

ดัชนี  
การส่งสินค้า

**-11.05%**

ดัชนีสินค้าสำเร็จรูป  
คงคลัง

**-20.11%**



ชิ้นส่วนและ  
แผ่นวงจรอิเล็กทรอนิกส์

ดัชนีผลผลิต

**-20.08%**

ดัชนี  
การส่งสินค้า

**-21.37%**

ดัชนีสินค้าสำเร็จรูป  
คงคลัง

**+28.80%**



จักรยานยนต์

ดัชนีผลผลิต

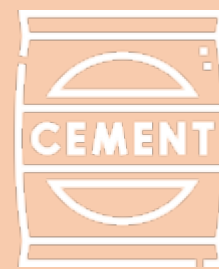
**-23.42%**

ดัชนี  
การส่งสินค้า

**-18.83%**

ดัชนีสินค้าสำเร็จรูป  
คงคลัง

**+21.56%**



ผลิตภัณฑ์คอนกรีต  
ปูนซีเมนต์และปูนปลาสเตอร์

ดัชนีผลผลิต

**-8.72%**

ดัชนี  
การส่งสินค้า

**-5.70%**

ดัชนีสินค้าสำเร็จรูป  
คงคลัง

**+20.97%**



ยางนอก ยางใน การหล่อดอก  
และการซ่อมสร้างยาง

ดัชนีผลผลิต

**-9.79%**

ดัชนี  
การส่งสินค้า

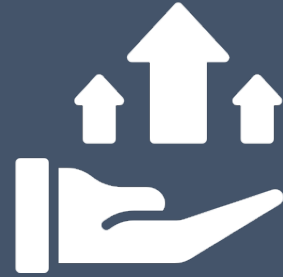
**-11.17%**

ดัชนีสินค้าสำเร็จรูป  
คงคลัง

**-7.31%**

# TSIC : 1042

## น้ำมันปาล์ม



ดัชนีผลผลิต

**+41.90% YoY**



อัตราค่าลังการผลิต

**49.61**

### บทวิเคราะห์หีบขบย่อ

ภาวะการผลิตเพิ่มขึ้น จากสินค้าน้ำมันปาล์มดิบและน้ำมันปาล์มบริสุทธิ์ ตามปริมาณผลปาล์มเข้าสู่ตลาดจำนวนมากเนื่องจากเป็นช่วงผลปาล์มสุก (ทั้งตามฤดูกาลและสุกแดด) สำหรับการจำหน่ายเพิ่มขึ้นจากน้ำมันปาล์มดิบ เป็นหลัก จากตลาดส่งออกที่ขยายตัวร้อยละ 664.23 ตามความต้องการใช้น้ำมันปาล์มเพื่อการอุปโภคบริโภคโดยราคาในตลาดโลกสูงกว่าตลาดในประเทศ ผู้ผลิตจึงส่งออกมากขึ้น ซึ่งตลาดหลักได้แก่ อินเดีย ยุโรป จีน และปากีสถาน สำหรับตลาดในประเทศเพิ่มขึ้นร้อยละ 3.20 จากผู้ผลิตไบโอดีเซลเพิ่มคำสั่งซื้อในช่วงฤดูกาลเก็บเกี่ยวเพื่อรักษาระดับราคาปาล์มรวมถึงอุตสาหกรรมต่อเนื่องมีความต้องการใช้น้ำมันปาล์มสูงขึ้น

# TSIC : 1920

## การกลั่นปิโตรเลียม



ดัชนีผลผลิต

**+3.58% YoY**



อัตรากำลังการผลิต

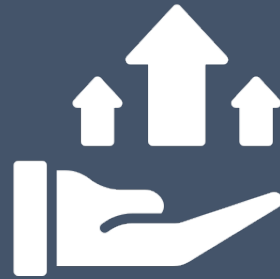
**88.88**

### บทวิเคราะห์หีบภัย

ภาวะการผลิตและการจำหน่ายเพิ่มขึ้น จากน้ำมันเครื่องบิน น้ำมันเบนซิน 91 น้ำมันเบนซิน 95 และ ก๊าซหุงต้ม เป็นหลัก ตามการขยายตัวต่อเนื่องของอุตสาหกรรมท่องเที่ยวทั้งจากนักท่องเที่ยวเดินทางเข้าประเทศและจากประชาชนในประเทศ

# TSIC : 1080

## อาหารสัตว์สำเร็จรูป



ดัชนีการผลิต

**+14.43% YoY**



อัตรากำลังการผลิต

**56.03**

### บทวิเคราะห์ห้วงบัยย่อ

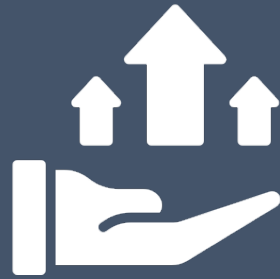
จากสินค้าอาหารสัตว์เลี้ยงสำเร็จรูป อาหารสุกร และอาหารไก่ เป็นหลัก จากการขยายฐานลูกค้าเพิ่มขึ้นในต่างประเทศ (บาห์เรน ญีปุ่น) และการออกบรรจุภัณฑ์ขนาดใหญ่ (Big Bag) ได้รับการตอบรับที่ดีจากกลุ่มลูกค้าในญีปุ่น ผู้ผลิตปรับลดราคาสินค้าหลังวัตถุดิบปลาทูน่าป่นมีราคา ลดลง รวมถึงรับจ้างผลิตให้ลูกค้าทั้งในประเทศและต่างประเทศที่ กลับมามีคำสั่งซื้อเพิ่มขึ้น



# TSIC : 2910

## ยานยนต์

ICON



ดัชนีการผลิต

**-18.05% YoY**

**บทวิเคราะห์หลังบับย่อ**

ภาวะการผลิตและการจำหน่ายลดลง จากทรบรทุกปีคัพ รถยนต์นั่งขนาดเล็ก และเครื่องยนต์ดีเซล เป็นหลัก ตามการหดตัวของตลาดภายในประเทศ (-31.75%) เป็นหลักที่ถูกกระทบจากภาวะเศรษฐกิจชะลอตัว กำลังซื้ออ่อนแอหนี้สินครัวเรือนอยู่ในระดับสูง การผ่อนชำระหนี้มีปัญหา และมีรถยนต์ถูกยึดเพิ่มขึ้น สถาบันการเงินยังคงความเข้มงวดในการปล่อยสินเชื่ออยู่ต่อไป




อัตรากำลังการผลิต

**51.62**

# TSIC : 2610

## ชิ้นส่วนและ

## แผ่นวงจรอิเล็กทรอนิกส์



ดัชนีการผลิต

**-20.08% YoY**



อัตรากำลังการผลิต

**56.70**

### บทวิเคราะห์ห้วงบัยย่อ

ภาวะการผลิตและการจำหน่ายลดลงจากทุกรายการสินค้า โดยเฉพาะ PCBA และ Integrated Circuits (IC) ที่หดตัวทั้งจากตลาดในประเทศ (-22.09%) และตลาดส่งออก (-21.25%) เป็นไปตามภาวะตลาดอุตสาหกรรมอิเล็กทรอนิกส์โลกโดยเฉพาะที่เกี่ยวข้องกับอุตสาหกรรมยานยนต์จากกลุ่มลูกค้าผู้ผลิตรถยนต์ประเทศญี่ปุ่น

# อัตราการเปลี่ยนแปลงของดัชนีผลผลิตอุตสาหกรรม ประจำเดือนมิถุนายน 2567





สำนักงานเศรษฐกิจอุตสาหกรรม (สศอ.)  
The Office of Industrial Economics

ที่อยู่ : 75/6 ถนนพระรามที่ 6 เขตราชเทวี  
กรุงเทพฯ ๑ 10400

โทรศัพท์ : 0 2430 6800  
โทรสาร : 0 2644 7136



QR Code สำหรับใช้งานเว็บไซต์  
และดูข้อมูลเพิ่มเติม



## - สอบถามเพิ่มเติมเกี่ยวกับดัชนีอุตสาหกรรม -

### ส่วนดัชนีอุตสาหกรรมและการวิเคราะห์

นางสาวพวงพิศ วิเศษสุวรรณภูมิ  
024306800 ต่อ 680810  
นายสารสิน แก้วสุขโข  
024306800 ต่อ 680813

### ส่วนข้อมูลและสถิติอุตสาหกรรม

นางสาววรรณพร บุณยรัตพันธุ์  
โทร 02-430-6800 ต่อ 680806  
นายบวร รอดรอย  
โทร 02-430-6800 ต่อ 680807



QR Code สำหรับใช้งานเว็บไซต์  
และดูข้อมูลเพิ่มเติม