



สำนักงานเศรษฐกิจอุตสาหกรรม (สศอ.)
The Office of Industrial Economics

ภาพรวมดัชนีอุตสาหกรรมไทย ประจำเดือนพฤษภาคม 2567

<http://indexes.oie.go.th>



QR Code สำหรับใช้งานเว็บไซต์
และดูข้อมูลเพิ่มเติม



ภาพรวมดัชนีอุตสาหกรรม เดือน พฤษภาคม 2567

ดัชนีผลผลิต
(มูลค่าเพิ่ม)



INDEX : 98.34
MoM (%) : +9.64%
YoY (%) : -1.54%

INDEX : 99.02
MoM (%) : +9.71%
YoY (%) : -1.99%



ดัชนีผลผลิต
(มูลค่าผลิต)

ดัชนีการส่งสินค้า



INDEX : 100.93


MoM (%) : +9.20%

YoY (%) : -3.89%

INDEX : 104.33

MoM (%) : -0.67%

YoY (%) : -0.70%



ดัชนีสินค้าสำเร็จรูป
คงคลัง

ดัชนีอัตราส่วนสินค้า
สำเร็จรูปคงคลัง



INDEX : 107.25

MoM (%) : -8.23%

YoY (%) : +2.13%

ดัชนีแรงงาน
อุตสาหกรรม



INDEX : 97.63
MoM (%) : +6.06%
YoY (%) : -5.35%

INDEX : 99.78
MoM (%) : +6.02%
YoY (%) : +2.42%



ดัชนีผลิตภาพ
แรงงานอุตสาหกรรม

อัตราการใช้
กำลังการผลิต



59.77%

หมายเหตุ : YoY เป็นการเปรียบเทียบกับปีที่ผ่านมาในช่วงเวลาเดียวกัน | MoM เป็นการเปรียบเทียบระหว่างเดือนที่ผ่านมา

5 อุตสาหกรรม

ที่ส่งผลกระทบต่อด้าน **บวก** ต่อดัชนีผลผลิตอุตสาหกรรม (YoY)
ประจำเดือนพฤษภาคม 2567

ข้อมูลโดย กองสารสนเทศและดัชนีเศรษฐกิจอุตสาหกรรม สำนักงานเศรษฐกิจอุตสาหกรรม



น้ำมันปาล์ม

ดัชนีผลผลิต

+19.88%

ดัชนี

การส่งสินค้า

+33.65%

ดัชนีสินค้าสำเร็จรูป

คงคลัง

-2.72%



อาหารสัตว์สำเร็จรูป

ดัชนีผลผลิต

+10.55%

ดัชนี


การส่งสินค้า

+0.61%

ดัชนีสินค้าสำเร็จรูป

คงคลัง

+5.21%



เหล็กและเหล็กกล้า ขั้นมูลฐาน

ดัชนีผลผลิต

+8.18%

ดัชนี

การส่งสินค้า

+13.51%

ดัชนีสินค้าสำเร็จรูป

คงคลัง

-4.94%



ปุ๋ยเคมี

ดัชนีผลผลิต

+20.15%

ดัชนี

การส่งสินค้า

+14.28%

ดัชนีสินค้าสำเร็จรูป

คงคลัง

+27.05%



กระดาษ เยื่อกระดาษ และกระดาษแข็ง

ดัชนีผลผลิต

+24.17%

ดัชนี

การส่งสินค้า

+20.76%

ดัชนีสินค้าสำเร็จรูป

คงคลัง

-20.44%

5

อุตสาหกรรม

ที่ส่งผลกระทบต่อด้าน **ลูบ** ต่อดัชนีผลผลิตอุตสาหกรรม

ประจำเดือนพฤษภาคม 2567

(YoY)

ข้อมูลโดย กองสารสนเทศและดัชนีเศรษฐกิจอุตสาหกรรม สำนักงานเศรษฐกิจอุตสาหกรรม



ยานยนต์

ดัชนีผลผลิต

-14.22%

ดัชนี


การส่งสินค้า

-10.73%

ดัชนีสินค้าสำเร็จรูป

คงคลัง

-7.34%



ชิ้นส่วนและ แผ่นวงจรอิเล็กทรอนิกส์

ดัชนีผลผลิต

-17.16%

ดัชนี

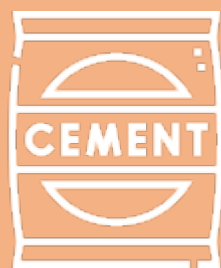
การส่งสินค้า

-17.13%

ดัชนีสินค้าสำเร็จรูป

คงคลัง

+44.73%



ผลิตภัณฑ์คอนกรีต ปูนซีเมนต์และปูนปลาสเตอร์

ดัชนีผลผลิต

-11.97%

ดัชนี

การส่งสินค้า

-17.80%

ดัชนีสินค้าสำเร็จรูป

คงคลัง

+16.09%



ปิโตรเลียม

ดัชนีผลผลิต

-2.83%

ดัชนี

การส่งสินค้า

+8.91%

ดัชนีสินค้าสำเร็จรูป

คงคลัง

+8.33%



จักรยานยนต์

ดัชนีผลผลิต

-15.36%

ดัชนี

การส่งสินค้า

-16.20%

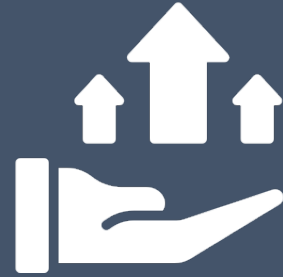
ดัชนีสินค้าสำเร็จรูป

คงคลัง

+42.21%

TSIC : 1042

น้ำมันปาล์ม



ดัชนีผลผลิต

+19.88% YoY



อัตรากำลังการผลิต

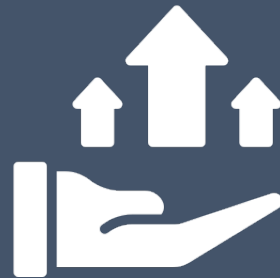
44.76

บทวิเคราะห์หีบขบย่อ

ภาวะการผลิตเพิ่มขึ้น จากน้ำมันปาล์มดิบและน้ำมันปาล์มบริสุทธิ์ เนื่องจากเกิดภาวะฝนแล้งและร้อนมากในช่วงก่อนหน้าทำให้ผลปาล์มสุกแดงจึงมีผลผลิตเข้าสู่ตลาดจำนวนมากในเดือนนี้ สำหรับการจำหน่ายปรับตัวเพิ่มขึ้นตามภาวะเศรษฐกิจที่มีแนวโน้มต้องการใช้น้ำมันปาล์มเพื่อการอุปโภคบริโภคมากขึ้น โดยขยายตัวได้ทั้งตลาดส่งออก (+145.17%) เนื่องจากราคาสินค้าในตลาดโลกสูงจึงทำการส่งออกมากขึ้น และตลาดในประเทศ (+12.90%) เนื่องจากผู้ผลิตไบโอดีเซลมีคำสั่งซื้อเพิ่มขึ้นในช่วงฤดูกลางเก็บเกี่ยวที่มีผลปาล์มในตลาดมากเพื่อรักษาระดับราคาปาล์มไม่ให้ตกต่ำ

TSIC : 1080

อาหารสัตว์สำเร็จรูป



ดัชนีผลผลิต

+10.55% YoY



อัตรากำลังการผลิต

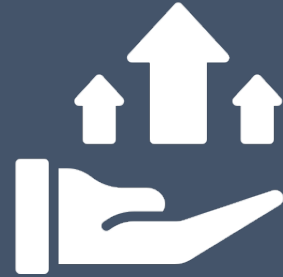
57.61

บทวิเคราะห์ห้วงบัยย่อ

ภาวะการผลิตเพิ่มขึ้นจากสินค้าอาหารสัตว์เลี้ยงสำเร็จรูปเป็นหลัก ตามคำสั่งซื้อที่เพิ่มขึ้นจากลูกค้าตะวันออกกลาง บาห์เรน ญี่ปุ่น และผู้ผลิตบางรายปรับขนาดบรรจุภัณฑ์สินค้าให้เป็นขนาดใหญ่ขึ้น (Big Bag) เพื่อให้ราคาจำหน่ายถูกลง กระตุ้นคำสั่งซื้อของลูกค้าและได้รับการตอบรับดี รวมถึงปริมาณการรับจ้างผลิตให้ลูกค้าต่างประเทศที่ขยายตัวได้ต่อเนื่อง

TSIC : 2410

เหล็ก และเหล็กกล้าขั้นมูลฐาน



ดัชนีการผลิต

+8.18% YoY



อัตรากำลังการผลิต

46.35

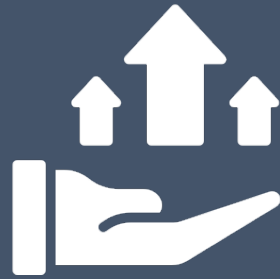
บทวิเคราะห์หีบขี้เหล็ก

ภาวะการผลิตและการจำหน่ายเพิ่มขึ้น จากเหล็กแผ่นรีดร้อน เหล็กเส้นข้ออ้อย และท่อเหล็กกล้า เป็นหลัก ตามคำสั่งซื้อที่ขยายตัวมากขึ้นตามการเร่งรัดเบิกจ่ายงบประมาณของภาครัฐ รวมถึงปริมาณเหล็กเจืออัลลอยด์นำเข้าลดลงอย่างต่อเนื่องหลังมาตรการตอบโต้การทุ่มตลาด (Anti-Circumvention: AC) ถูกบังคับใช้ รวมถึงยังได้ผลบวกจากฐานต่ำในปีก่อนที่ความต้องการใช้หดตัวมากกว่าปกติในกลุ่มอุตสาหกรรมเหล็กปลายน้ำ

TSIC : 2910

ยานยนต์

ICON



ดัชนีการผลิต

-14.22% YoY

บทวิเคราะห์หลังบับย่อ

ภาวะการผลิตและการจำหน่ายลดลงจาก รถบรรทุกปีคัพ รถยนต์นั่งขนาดเล็ก และเครื่องยนต์ดีเซล เป็นหลัก ตามการหดตัวของตลาดภายในประเทศ (-33.56%) ที่ถูกกระทบจากภาวะเศรษฐกิจชะลอตัว กำลังซื้อที่อ่อนแอทำให้การผ่อนชำระหนี้มีปัญหา ในขณะที่การปล่อยสินเชื่อของสถาบันการเงินยังคงความเข้มงวดมากขึ้น เช่นเดียวกับตลาดส่งออกที่คำสั่งซื้อหดตัวลงโดยเฉพาะจากรถบรรทุกปีคัพที่ลดลงร้อยละ 11.75% โดยเดือนนี้มียอดผลิตรถยนต์ไฟฟ้าในประเทศ 1,016 คัน และมียอดสะสม 5 เดือนรวมทั้งสิ้น 4,153 คัน



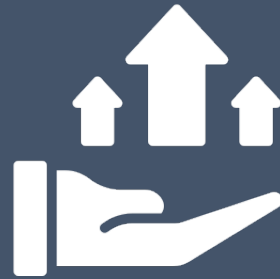

อัตรากำลังการผลิต

56.39

TSIC : 2610

ชิ้นส่วนและ

แผ่นวงจรอิเล็กทรอนิกส์



ดัชนีการผลิต

-17.16% YoY



อัตรากำลังการผลิต

60.74

บทวิเคราะห์ห้วงบัยย่อ

ภาวะการผลิตและการจำหน่ายลดลง จาก Integrated circuits (IC) และ PCBA เป็นหลัก เป็นไปตามทิศทางของตลาดอิเล็กทรอนิกส์ในภูมิภาคเอเชียแปซิฟิกที่ยังชะลอตัว ประกอบกับบางบริษัทมีการผลิตสินค้าที่มีมูลค่าต่อหน่วยสูงขึ้นจึงมีปริมาณการผลิตลดลง ในขณะที่ภาพรวมตลาดชิ้นส่วนอิเล็กทรอนิกส์โลกในภูมิภาคอเมริกากำลังขยายตัวอย่างรวดเร็วเมื่อเทียบแบบเดือนต่อเดือน ซึ่งบ่งชี้ถึงโมเมนตัมของตลาดที่เป็นบวก

อัตราการเปลี่ยนแปลงของดัชนีผลผลิตอุตสาหกรรม ประจำเดือนพฤษภาคม 2567





สำนักงานเศรษฐกิจอุตสาหกรรม (สศอ.)
The Office of Industrial Economics

ที่อยู่ : 75/6 ถนนพระรามที่ 6 เขตราชเทวี
กรุงเทพฯ ๑ 10400

โทรศัพท์ : 0 2430 6800
โทรสาร : 0 2644 7136



QR Code สำหรับใช้งานเว็บไซต์
และดูข้อมูลเพิ่มเติม



- สอบถามเพิ่มเติมเกี่ยวกับดัชนีอุตสาหกรรม -

ส่วนดัชนีอุตสาหกรรมและการวิเคราะห์

นางสาวพวงพิศ วิเศษสุวรรณภูมิ
024306800 ต่อ 680810
นายสารสิน แก้วสุขโข
024306800 ต่อ 680813

ส่วนข้อมูลและสถิติอุตสาหกรรม

นางสาววรรณพร บุณยรัตพันธุ์
โทร 02-430-6800 ต่อ 680806
นายบวร รอดรอย
โทร 02-430-6800 ต่อ 680807



QR Code สำหรับใช้งานเว็บไซต์
และดูข้อมูลเพิ่มเติม