



สำนักงานเศรษฐกิจอุตสาหกรรม (สศอ.)
The Office of Industrial Economics

ภาพรวมดัชนีอุตสาหกรรมไทย

ประจำเดือนมีนาคม 2567

<http://indexes.oie.go.th>



QR Code สำหรับใช้งานเว็บไซต์
และดูข้อมูลเพิ่มเติม



ภาพรวมดัชนีอุตสาหกรรม เดือน มีนาคม 2567

ดัชนีผลผลิต
(มูลค่าเพิ่ม)



INDEX : 104.06

MoM (%) : +4.77%

YoY (%) : -5.13%

INDEX : 104.93

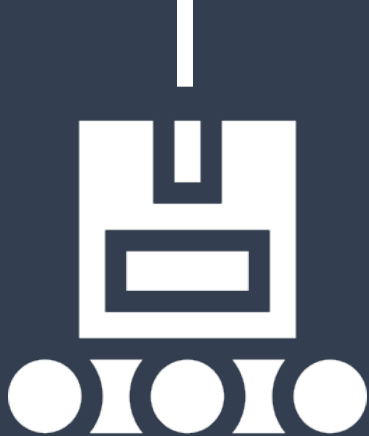
MoM (%) : +5.04%

YoY (%) : -5.57%




ดัชนีผลผลิต
(มูลค่าผลิต)

ดัชนีการส่งสินค้า



INDEX : 104.57
MoM (%) : +7.57%
YoY (%) : -6.80%

INDEX : 106.06
MoM (%) : -0.27%
YoY (%) : -2.95%



ดัชนีสินค้าสำเร็จรูป
คงคลัง

ดัชนีอัตราส่วนสินค้า
สำเร็จรูปคงคลัง



INDEX : 102.51
MoM (%) : -7.61%
YoY (%) : +4.51%

ดัชนีแรงงาน
อุตสาหกรรม



INDEX : 99.46

MoM (%) : +2.50%

YoY (%) : -7.11%

INDEX : 102.13

MoM (%) : +3.38%

YoY (%) : -0.52%



ดัชนีผลิตภาพ
แรงงานอุตสาหกรรม

อัตราการใช้
กำลังการผลิต



62.39%

หมายเหตุ : YoY เป็นการเปรียบเทียบกับปีที่ผ่านมาในช่วงเวลาเดียวกัน | MoM เป็นการเปรียบเทียบระหว่างเดือนที่ผ่านมา

5

อุตสาหกรรม

ที่ส่งผลกระทบต่อด้าน **บวก** ต่อดัชนีผลผลิตอุตสาหกรรม

ประจำเดือนมีนาคม 2567

ข้อมูลโดย กองสารสนเทศและดัชนีเศรษฐกิจอุตสาหกรรม สำนักงานเศรษฐกิจอุตสาหกรรม

(YoY)



ผลิตภัณฑ์ที่ได้จาก
การกลั่นปิโตรเลียม

ดัชนีผลผลิต

+5.32%

ดัชนี

การส่งสินค้า

+1.55%

ดัชนีสินค้าสำเร็จรูป

คงคลัง

+4.63%



สตาร์ช และ
ผลิตภัณฑ์จากสตาร์ช

ดัชนีผลผลิต

+47.65%

ดัชนี

การส่งสินค้า

+11.60%

ดัชนีสินค้าสำเร็จรูป

คงคลัง

+15.97%



อาหารสัตว์สำเร็จรูป

ดัชนีผลผลิต

+8.45%

ดัชนี

การส่งสินค้า

+4.04%

ดัชนีสินค้าสำเร็จรูป

คงคลัง

-5.50%



ปุ๋ยเคมี

ดัชนีผลผลิต

+30.33%

ดัชนี

การส่งสินค้า

+6.82%

ดัชนีสินค้าสำเร็จรูป

คงคลัง

-19.58%



เครื่องปรุงอาหารประจำโต๊ะ
และเครื่องประกอบอาหาร

ดัชนีผลผลิต

+18.39%

ดัชนี

การส่งสินค้า

+20.41%

ดัชนีสินค้าสำเร็จรูป

คงคลัง

+3.82%

5

อุตสาหกรรม

ที่ส่งผลกระทบต่อด้าน **LU** ต่อดัชนีผลผลิตอุตสาหกรรม

ประจำเดือนมีนาคม 2567

ข้อมูลโดย กองสารสนเทศและดัชนีเศรษฐกิจอุตสาหกรรม สำนักงานเศรษฐกิจอุตสาหกรรม

(YoY)



ยานยนต์

ดัชนีผลผลิต

-22.63%

ดัชนี
การส่งสินค้า

-19.31%

ดัชนีสินค้าสำเร็จรูป
คงคลัง

+0.86%



น้ำตาล

ดัชนีผลผลิต


-25.26%

ดัชนี
การส่งสินค้า

-39.19%

ดัชนีสินค้าสำเร็จรูป
คงคลัง

-5.52%



ชิ้นส่วนและ แผงวงจรอิเล็กทรอนิกส์

ดัชนีผลผลิต

-15.33%

ดัชนี
การส่งสินค้า

-0.45%

ดัชนีสินค้าสำเร็จรูป
คงคลัง

+5.37%



ผลิตภัณฑ์อื่นๆ

ดัชนีผลผลิต

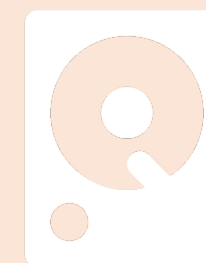
-10.61%

ดัชนี
การส่งสินค้า

-5.64%

ดัชนีสินค้าสำเร็จรูป
คงคลัง

+0.31%



คอมพิวเตอร์และ อุปกรณ์พ่วง

ดัชนีผลผลิต

-18.85%

ดัชนี
การส่งสินค้า

-17.55%

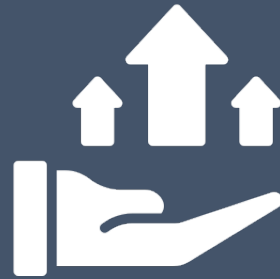
ดัชนีสินค้าสำเร็จรูป
คงคลัง

-45.61%

TSIC : 1920

ปิโตรเลียม

ICON



ดัชนีผลผลิต

+5.32% YoY



อัตรากำลังการผลิต

89.85

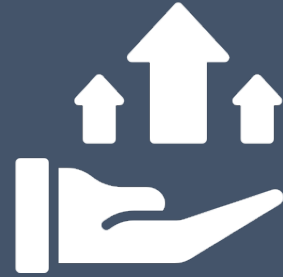
บทวิเคราะห์หีบขบย่อ

ภาวะการผลิตและการจำหน่ายเพิ่มขึ้น เป็นไปตามทิศทางความต้องการน้ำมันเชื้อเพลิงในการเดินทางที่เพิ่มขึ้นต่อเนื่อง ผลจากภาคการท่องเที่ยวทั้งจากนักท่องเที่ยวต่างชาติและคนไทย โดยเฉพาะในรายการน้ำมันเครื่องบิน น้ำมันแก๊สโซฮอล์ และก๊าซหุงต้ม ทำให้ภาวะจำหน่ายในประเทศยังคงเพิ่มขึ้น
ร้อยละ 4.60

TSIC : 1062

สตาร์ช

และผลิตภัณฑ์จากสตาร์ช



ดัชนีผลผลิต

+47.65% YoY



อัตรากำลังการผลิต

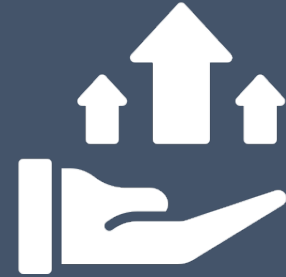
79.24

บทวิเคราะห์หีบขบย่อ

ภาวะการผลิตและการจำหน่ายเพิ่มขึ้นทุกรายการสินค้า โดยเฉพาะแป้งมันสำปะหลัง จากปริมาณผลผลิตหัวมันสดเข้าสู่โรงงานได้มากกว่าปีก่อนหลังจัดการกับปัญหาโรคใบด่างได้ดีขึ้นพื้นที่การระบาดลดลง อย่างไรก็ตามการระบาดยังคงมีอยู่โดยเฉพาะแหล่งเพาะปลูกใน จ.นครราชสีมา กาญจนบุรี สระแก้ว และขอนแก่น ที่ยังคงได้รับผลกระทบ โดยช่วงที่ผ่านมาราคาหัวมันปรับสูงขึ้นจูงใจให้เกษตรกรหันมาปลูกมันสำปะหลังเพิ่มขึ้น จึงทำให้มีวัตถุดิบหัวมันป้อนเข้าสู่โรงงานได้มากกว่าปีก่อน รวมถึงตลาดยังมีความต้องการอย่างต่อเนื่องโดยขยายตัวทั้งจากตลาดในประเทศ (+8.58%) และตลาดส่งออก (+15.41%)

TSIC : 1080

อาหารสัตว์สำเร็จรูป



ดัชนีผลผลิต

+8.45% YoY



อัตรากำลังการผลิต

60.65

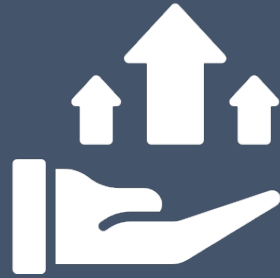
บทวิเคราะห์หีบห่อ

ภาวะการผลิตเพิ่มขึ้นจากสินค้าอาหารสัตว์เลี้ยงสำเร็จรูป และอาหารสุกร เนื่องจากตลาดอาหารสัตว์เลี้ยงสำเร็จรูป โดยเฉพาะอาหารสุนัข และแมว ยังเป็นสินค้าที่มีความต้องการในตลาดและมีแนวโน้มเพิ่มขึ้นอย่างต่อเนื่องจากเทรนด์การเลี้ยงสัตว์ตั้งแต่ช่วงโควิดจนถึงปัจจุบัน ทั้งนี้ผลผลิตหมูมีชีวิตมีปริมาณเกินความต้องการจากปกติ โดยจะมีความต้องการบริโภคหมูเฉลี่ยวันละ 50,000 ตัว แต่ขณะนี้อยู่ที่ 58,000 ตัว ทำให้มีหมูส่วนเกินมากถึง 8000 ตัว ส่งผลให้เกษตรกรผู้เลี้ยงมีความจำเป็นต้องออเดอร์อาหารสุกรเพิ่มขึ้นตามไปด้วย

TSIC : 2910

ยานยนต์

ICON



ดัชนีผลผลิต

-22.63% YoY

บทวิเคราะห์หลังบับย่อ

จากรถบรรทุกปีค้อพ รถยนต์นั่งขนาดเล็ก รถยนต์นั่งขนาดใหญ่ และ เครื่องยนต์ดีเซล เป็นหลัก ตามการหดตัวของตลาดในประเทศ (-33.15%) จากกำลังซื้ออ่อนแอหนี้สินครัวเรือนอยู่ในระดับสูง การผ่อนชำระหนี้มี ปัญหาารถยนต์ถูกยึดเพิ่มขึ้น ผู้บริโภคส่วนหนึ่งหันไปซื้อรถยนต์มือสอง แทน สถาบันการเงินยังคงความเข้มงวดในการปล่อยสินเชื่อต่อไป เช่นเดียวกับการส่งออกลดลง 9.33% จากรถบรรทุกปีค้อพ และรถยนต์ ขนาดเล็กจากความต้องการสินค้าในประเทศคู่ค้าปรับตัวลดลง

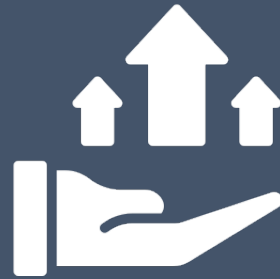


อัตรากำลังการผลิต

60.85

TSIC : 1072

น้ำตาล



ดัชนีการผลิต

-25.26% YoY



อัตรากำลังการผลิต

41.69



บทวิเคราะห์ห้วงบั้นย่อ

ภาวะการผลิตลดลง จากน้ำตาลทรายดิบ กากน้ำตาล และน้ำตาลทรายขาว เป็นหลัก จากผลผลิตอ้อยสดในปีนี้มีน้อยกว่าปีก่อนจากปัญหาภัยแล้งฝนทิ้งช่วงทำให้พื้นที่เพาะปลูกได้รับผลกระทบบางพื้นที่เกษตรกรหันไปปลูกพืชเศรษฐกิจอื่นที่ได้ราคาดีและมีข้อจำกัดในการเก็บเกี่ยวน้อยกว่าเช่น มันสำปะหลัง สำหรับการจำหน่ายปรับตัวลดลงทุกรายการสินค้า โดยหดตัวทั้งจากตลาดในประเทศ (-9.11%) และตลาดส่งออก (-50.52%)

อัตราการเปลี่ยนแปลงของดัชนีผลผลิตอุตสาหกรรม ประจำเดือนมีนาคม 2567





สำนักงานเศรษฐกิจอุตสาหกรรม (สศอ.)
The Office of Industrial Economics

ที่อยู่ : 75/6 ถนนพระรามที่ 6 เขตราชเทวี
กรุงเทพฯ ๑ 10400

โทรศัพท์ : 0 2430 6800
โทรสาร : 0 2644 7136



QR Code สำหรับใช้งานเว็บไซต์
และดูข้อมูลเพิ่มเติม



- สอบถามเพิ่มเติมเกี่ยวกับดัชนีอุตสาหกรรม -

ส่วนดัชนีอุตสาหกรรมและการวิเคราะห์

นางสาวพวงพิศ วิเศษสุวรรณภูมิ
024306800 ต่อ 680810
นายสารสิน แก้วสุขโข
024306800 ต่อ 680813

ส่วนข้อมูลและสถิติอุตสาหกรรม

นางสาววรรณพร บุณยรัตพันธุ์
โทร 02-430-6800 ต่อ 680806
นายบวร รอดรอย
โทร 02-430-6800 ต่อ 680807



QR Code สำหรับใช้งานเว็บไซต์
และดูข้อมูลเพิ่มเติม