



สำนักงานเศรษฐกิจอุตสาหกรรม (สศอ.)  
The Office of Industrial Economics

# ภาพรวมดัชนีอุตสาหกรรมไทย

## ประจำเดือนกุมภาพันธ์ 2567

<http://indexes.oie.go.th>



QR Code สำหรับใช้งานเว็บไซต์  
และดูข้อมูลเพิ่มเติม



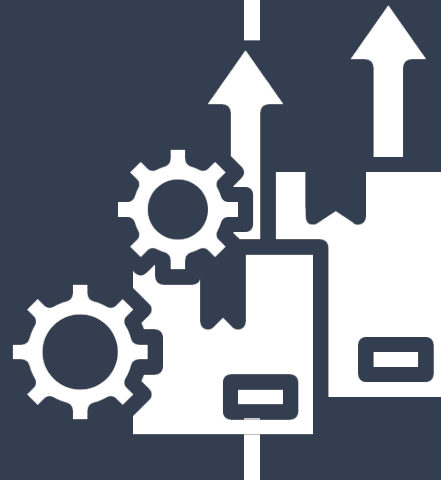
# ภาพรวมดัชนีอุตสาหกรรม เดือน กุมภาพันธ์ 2567

ดัชนีผลผลิต  
(มูลค่าเพิ่ม)



INDEX : 99.27  
MoM (%) : +0.11%  
YoY (%) : -2.84%

INDEX : 99.81  
MoM (%) : -0.03%  
YoY (%) : -3.35%



ดัชนีผลผลิต  
(มูลค่าผลิต)

ดัชนีการส่งสินค้า



INDEX : 97.25


MoM (%) : +2.77%

YoY (%) : -3.24%

INDEX : 105.97

MoM (%) : +3.22%

YoY (%) : -3.32%



ดัชนีสินค้าสำเร็จรูป  
คงคลัง

ดัชนีอัตราส่วนสินค้า  
สำเร็จรูปคงคลัง



INDEX : 110.53

MoM (%) : -0.41%

YoY (%) : -0.51%

ดัชนีแรงงาน  
อุตสาหกรรม



INDEX : 97.78  
MoM (%) : -0.86%  
YoY (%) : -5.22%

INDEX : 98.92  
MoM (%) : +0.55%  
YoY (%) : -2.55%



ดัชนีผลิตภาพ  
แรงงานอุตสาหกรรม

อัตราการใช้  
กำลังการผลิต



59.77%

หมายเหตุ : YoY เป็นการเปรียบเทียบกับปีที่ผ่านมาในช่วงเวลาเดียวกัน | MoM เป็นการเปรียบเทียบระหว่างเดือนที่ผ่านมา

# 5

## อุตสาหกรรม

ที่ส่งผลกระทบต่อด้าน **บวก** ต่อดัชนีผลผลิตอุตสาหกรรม

ประจำเดือนกุมภาพันธ์ 2567

ข้อมูลโดย กองสารสนเทศและดัชนีเศรษฐกิจอุตสาหกรรม สำนักงานเศรษฐกิจอุตสาหกรรม

# (YoY)



ผลิตภัณฑ์ที่ได้จาก  
การกลั่นปิโตรเลียม

ดัชนีผลผลิต

**+7.59%**

ดัชนี

การส่งสินค้า

**+7.30%**

ดัชนีสินค้าสำเร็จรูป

คงคลัง

**-9.59%**



ปุยเคมี

ดัชนีผลผลิต

**+39.82%**

ดัชนี

การส่งสินค้า

**+33.28%**

ดัชนีสินค้าสำเร็จรูป

คงคลัง

**-28.23%**



เครื่องประดับเพชรพลอยแท้

ดัชนีผลผลิต

**+24.56%**

ดัชนี

การส่งสินค้า

**+21.38%**

ดัชนีสินค้าสำเร็จรูป

คงคลัง

**+4.49%**



อาหารสัตว์สำเร็จรูป

ดัชนีผลผลิต

**+6.96%**

ดัชนี

การส่งสินค้า

**+0.40%**

ดัชนีสินค้าสำเร็จรูป

คงคลัง

**-11.68%**



ผลิตภัณฑ์นม

ดัชนีผลผลิต

**+12.58%**

ดัชนี

การส่งสินค้า

**+11.79%**

ดัชนีสินค้าสำเร็จรูป

คงคลัง

**+22.79%**

# 5

## อุตสาหกรรม

ที่ส่งผลกระทบต่อด้าน **LU** ต่อดัชนีผลผลิตอุตสาหกรรม

ประจำเดือนกุมภาพันธ์ 2567

ข้อมูลโดย กองสารสนเทศและดัชนีเศรษฐกิจอุตสาหกรรม สำนักงานเศรษฐกิจอุตสาหกรรม

# (YoY)



### ยานยนต์

ดัชนีผลผลิต

**-16.83%**

ดัชนี

การส่งสินค้า

**-10.45%**

ดัชนีสินค้าสำเร็จรูป

คงคลัง

**+15.65%**



### ชิ้นส่วนและ แผงวงจรอิเล็กทรอนิกส์

ดัชนีผลผลิต

**-18.66%**

ดัชนี

การส่งสินค้า

**-28.12%**

ดัชนีสินค้าสำเร็จรูป

คงคลัง

**+13.54%**



### น้ำมันปาล์ม

ดัชนีผลผลิต

**-27.23%**

ดัชนี


การส่งสินค้า

**-36.08%**

ดัชนีสินค้าสำเร็จรูป

คงคลัง

**-28.14%**



### เหล็กและ เหล็กกล้าขั้นมูลฐาน

ดัชนีผลผลิต

**-11.48%**

ดัชนี


การส่งสินค้า

**+1.68%**

ดัชนีสินค้าสำเร็จรูป

คงคลัง

**-9.95%**



### คอมพิวเตอร์และ อุปกรณ์พ่วง

ดัชนีผลผลิต

**-16.66%**

ดัชนี

การส่งสินค้า

**-7.10%**

ดัชนีสินค้าสำเร็จรูป

คงคลัง

**-38.65%**

# TSIC : 1920

## ปิโตรเลียม

ICON



ดัชนีการผลิต

**+7.59% YoY**



อัตรากำลังการผลิต

**87.77**

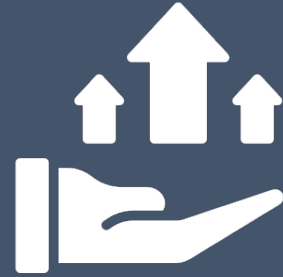
### บทวิเคราะห์ห้วงบับย่อ

ภาวะการผลิตและการจำหน่ายเพิ่มขึ้น ตามแนวโน้มความต้องการใช้น้ำมันเชื้อเพลิงที่สูงขึ้นตามภาคการขนส่งและเดินทางท่องเที่ยวเดินทางที่เติบโตต่อเนื่อง

โดยเป็นการเพิ่มขึ้นในสินค้าน้ำมันดีเซล (ผลิต+5.25%) และน้ำมันเครื่องบิน (ผลิต+11.52%จำหน่าย+36.26%) ผลจากการท่องเที่ยวที่ขยายตัวต่อเนื่องทั้งการท่องเที่ยวในและต่างประเทศ

# TSIC : 2012

## ปุ๋ยเคมี



ดัชนีผลผลิต

**+39.82% YoY**



อัตรากำลังการผลิต

**62.42**

### บทวิเคราะห์หลังบับย่อ

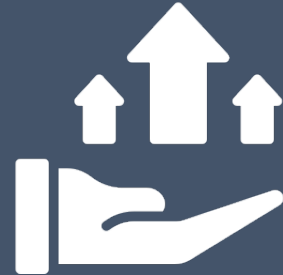
ภาวะการผลิตและการจำหน่ายปรับตัวเพิ่มขึ้น เนื่องจากหลายบริษัททำการจัดโปรโมชั่นและแคมเปญต่างๆ เพื่อกระตุ้นให้ตัวแทนจำหน่ายซื้อสินค้าจำนวนมากขึ้น ประกอบกับราคาสินค้าเกษตรอยู่ในเกณฑ์ดี ส่งผลให้เกษตรกรสามารถซื้อสินค้าได้มากขึ้น รวมถึงราคาสินค้ามีการปรับลดลง เนื่องจากวัตถุดิบ (แม่ปุ๋ย) จากจีน รัสเซีย มาเลเซีย และตุรกี สามารถซื้อได้ง่ายกว่าและมีราคาถูกกว่าเมื่อเทียบกับปีก่อน แต่หากเป็นวัตถุดิบ (แม่ปุ๋ย) ที่ซื้อจากแถบตะวันออกกลาง จะมีราคาสูงกว่าแหล่งอื่นๆ





# TSIC : 3211

## เครื่องประดับเพชรพลอยแท้และ สิ่งของที่เกี่ยวข้อ



ดัชนีผลผลิต

**+24.56% YoY**

**บทวิเคราะห์หีบขี้เหล็ก**

ภาวะการผลิตและการจำหน่ายเพิ่มขึ้นในทุกสินค้า เป็นผลมาจากลูกค้าเชื่อมั่นในคุณภาพของสินค้าและความพร้อมในการผลิตของไทย รวมถึงสภาวะเศรษฐกิจของประเทศคู่ค้าสำคัญเริ่มฟื้นตัวทำให้สามารถส่งออกไปยังตลาดส่งออกสำคัญๆ ได้มากขึ้น เช่น กาตาร์ เบลเยียม อินเดีย ฮองกง เยอรมนี ญี่ปุ่น และสหรัฐอเมริกา



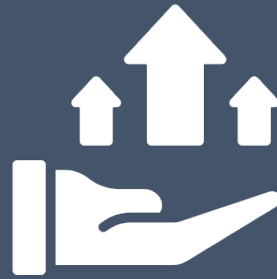
อัตรากำลังการผลิต

**35.71**

# TSIC : 2910

## ยานยนต์

ICON



ดัชนีผลผลิต

**-16.83% YoY**

**บทวิเคราะห์หลังบับย่อ**

ภาวะการผลิตและการจำหน่ายลดลง จากสินค้ารถบรรทุกปีค้อพ รถยนต์นั่งขนาดเล็ก เครื่องยนต์ดีเซล และรถยนต์นั่งขนาดใหญ่ เป็นหลัก ตามการชะลอตัวของตลาดในประเทศ (-27.24%) เป็นไปตามกำลังซื้อของผู้บริโภคที่อ่อนตัว สะท้อนได้จากระดับหนี้ครัวเรือนยังอยู่ในระดับสูงพบปัญหาหนี้ค่างวดค้างชำระ สถาบันการเงินจึงเข้มงวดในการปล่อยสินเชื่อมากขึ้น รวมถึงกระแสความนิยมรถยนต์ไฟฟ้าที่มีต่อเนื่องและนำเข้ารถยนต์ไฟฟ้ามาจำหน่ายเพิ่มขึ้นตามนโยบายสนับสนุนยานยนต์ไฟฟ้า ทำให้รถยนต์ที่เป็นเครื่องยนต์สันดาปที่ผลิตในประเทศลดลง โดยการจำหน่ายลดลงจากสินค้ารถบรรทุกปีค้อพ (ในประเทศ-28.65% ส่งออก-8.50%) รถยนต์นั่งขนาดเล็ก (ในประเทศ-31.22% ส่งออก-15.51%) เครื่องยนต์ดีเซล (ในประเทศ -29.51% ส่งออก-20.68%) และรถยนต์นั่งขนาดใหญ่ (ในประเทศ-80.41%)

สำหรับการผลิตรถยนต์ไฟฟ้า (BEV) ในเดือนนี้มียอดผลิตรวม 766 คัน โดยมียอดจดทะเบียนใหม่ของรถยนต์ไฟฟ้าทั้ง 3 ประเภท (BEV 3,635 คัน HEV 11,496 คันและ PHEV 871 คัน) รวม 16,452 คัน




อัตรากำลังการผลิต

**58.98**

# TSIC : 2610

## การผลิตชิ้นส่วนและ แผ่นวงจรอิเล็กทรอนิกส์



ดัชนีการผลิต

**-18.66% YoY**



อัตรากำลังการผลิต

**56.23**

### บทวิเคราะห์ห้วงบัยย่อ

ภาวะการผลิตและการจำหน่ายลดลง เป็นไปตามสภาวะตลาดอิเล็กทรอนิกส์โลก อยู่ในช่วงเริ่มฟื้นตัวโดยสินค้าที่มีการลดลง ได้แก่ สินค้า Integrated circuits (IC) และ PCBA

# อัตราการเปลี่ยนแปลงของดัชนีผลผลิตอุตสาหกรรม ประจำเดือนกุมภาพันธ์ 2567





สำนักงานเศรษฐกิจอุตสาหกรรม (สศอ.)  
The Office of Industrial Economics

ที่อยู่ : 75/6 ถนนพระรามที่ 6 เขตราชเทวี  
กรุงเทพฯ ๑ 10400

โทรศัพท์ : 0 2430 6800  
โทรสาร : 0 2644 7136



QR Code สำหรับใช้งานเว็บไซต์  
และดูข้อมูลเพิ่มเติม



## - สอบถามเพิ่มเติมเกี่ยวกับดัชนีอุตสาหกรรม -

### ส่วนดัชนีอุตสาหกรรมและการวิเคราะห์

นางสาวพวงพิศ วิเศษสุวรรณภูมิ  
024306800 ต่อ 680810  
นายสารสิน แก้วสุขโข  
024306800 ต่อ 680813

### ส่วนข้อมูลและสถิติอุตสาหกรรม

นางสาววรรณพร บุณยรัตพันธุ์  
โทร 02-430-6800 ต่อ 680806  
นายบวร รอดรอย  
โทร 02-430-6800 ต่อ 680807



QR Code สำหรับใช้งานเว็บไซต์  
และดูข้อมูลเพิ่มเติม