



สำนักงานเศรษฐกิจอุตสาหกรรม (สศอ.)
The Office of Industrial Economics

ภาพรวมดัชนีอุตสาหกรรมไทย

ประจำเดือนมกราคม 2567

<http://indexes.oie.go.th>



QR Code สำหรับใช้งานเว็บไซต์
และดูข้อมูลเพิ่มเติม



ภาพรวมดัชนีอุตสาหกรรม เดือน มกราคม 2567

ดัชนีผลผลิต
(มูลค่าเพิ่ม)



INDEX : 99.15
MoM (%) : +7.63%
YoY (%) : -2.94%

INDEX : 99.86
MoM (%) : +7.36%
YoY (%) : -3.19%



ดัชนีผลผลิต
(มูลค่าผลิต)

ดัชนีการส่งสินค้า



INDEX : 94.92


MoM (%) : -2.51%

YoY (%) : -4.35%

INDEX : 102.83

MoM (%) : +7.84%

YoY (%) : -1.55%



ดัชนีสินค้าสำเร็จรูป
คงคลัง

ดัชนีอัตราส่วนสินค้า
สำเร็จรูปคงคลัง



INDEX : 111.23

MoM (%) : +7.37%

YoY (%) : -1.30%

ดัชนีแรงงาน
อุตสาหกรรม



INDEX : 98.10
MoM (%) : +2.90%
YoY (%) : -5.77%

INDEX : 99.60
MoM (%) : +2.57%
YoY (%) : +0.69%



ดัชนีผลิตภาพ
แรงงานอุตสาหกรรม

อัตราการใช้
กำลังการผลิต



59.43%

หมายเหตุ : YoY เป็นการเปรียบเทียบกับปีที่ผ่านมาในช่วงเวลาเดียวกัน | MoM เป็นการเปรียบเทียบระหว่างเดือนที่ผ่านมา

5

อุตสาหกรรม

ที่ส่งผลกระทบต่อด้าน **บวก** ต่อดัชนีผลผลิตอุตสาหกรรม

ประจำเดือนมกราคม 2567

ข้อมูลโดย กองสารสนเทศและดัชนีเศรษฐกิจอุตสาหกรรม สำนักงานเศรษฐกิจอุตสาหกรรม

(YoY)



เครื่องดื่มที่ไม่มีแอลกอฮอล์
น้ำแร่ และ น้ำดื่มบรรจุขวด

ดัชนีผลผลิต

+14.16%

ดัชนี

การส่งสินค้า

+13.52%

ดัชนีสินค้าสำเร็จรูป

คงคลัง

+1.80%



ปุ๋ยเคมี

ดัชนีผลผลิต

+58.68%

ดัชนี

การส่งสินค้า

+68.23%

ดัชนีสินค้าสำเร็จรูป

คงคลัง

-38.14%



เครื่องประดับเพชรพลอยแท้

ดัชนีผลผลิต

+19.0%

ดัชนี

การส่งสินค้า

+15.63%

ดัชนีสินค้าสำเร็จรูป

คงคลัง

+5.91%



เครื่องปรุงอาหารประจำโต๊ะ
และเครื่องประกอบอาหาร

ดัชนีผลผลิต

+25.68%

ดัชนี

การส่งสินค้า

+28.98%

ดัชนีสินค้าสำเร็จรูป

คงคลัง

+12.55%



ผลิตภัณฑ์นม

ดัชนีผลผลิต

+11.62%

ดัชนี

การส่งสินค้า

+9.75%

ดัชนีสินค้าสำเร็จรูป

คงคลัง

+17.07%

5

อุตสาหกรรม

ที่ส่งผลกระทบต่อด้าน **ลู** ต่อดัชนีผลผลิตอุตสาหกรรม

ประจำเดือนมกราคม 2567

ข้อมูลโดย กองสารสนเทศและดัชนีเศรษฐกิจอุตสาหกรรม สำนักงานเศรษฐกิจอุตสาหกรรม

(YoY)



ยานยนต์

ดัชนีผลผลิต

-9.63%

ดัชนี

การส่งสินค้า

-13.63%

ดัชนีสินค้าสำเร็จรูป

คงคลัง

+39.36%



ปิโตรเลียม

ดัชนีผลผลิต

-6.45%

ดัชนี


การส่งสินค้า

-6.28%

ดัชนีสินค้าสำเร็จรูป

คงคลัง

-11.08%



ชิ้นส่วนและ แผงวงจรอิเล็กทรอนิกส์

ดัชนีผลผลิต

-17.71%

ดัชนี

การส่งสินค้า

-29.87%

ดัชนีสินค้าสำเร็จรูป

คงคลัง

-6.23%



น้ำมันปาล์ม

ดัชนีผลผลิต

-21.29%

ดัชนี


การส่งสินค้า

-21.39%

ดัชนีสินค้าสำเร็จรูป

คงคลัง

-25.32%



เสื้อผ้าเครื่องแต่งกาย

ดัชนีผลผลิต

-17.32%

ดัชนี

การส่งสินค้า

-5.31%

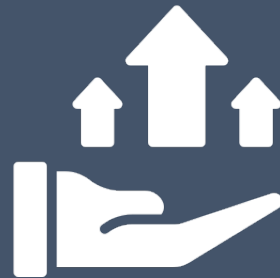
ดัชนีสินค้าสำเร็จรูป

คงคลัง

-17.39%

TSIC : 1104

**เครื่องดื่มที่ไม่มีแอลกอฮอล์
น้ำแร่ และน้ำดื่มบรรจุขวด**



ดัชนีผลผลิต

+14.16% YoY



อัตรากำลังการผลิต

52.96

บทวิเคราะห์ห้วงบัยย่อ

ภาวะการผลิตเพิ่มขึ้นจากสินค้าเกือบทุกรายการ โดยเฉพาะน้ำอัดลม เครื่องดื่มรสผลไม้ เครื่องดื่มบำรุงกำลัง (ยกเว้นน้ำโซดา และน้ำชา) เนื่องจากสภาพอากาศร้อนเพิ่มขึ้น ทำให้สินค้าเครื่องดื่มเป็นที่ต้องการของตลาดเพิ่มขึ้น ทั้งผู้ประกอบการมีการสำรวจความต้องการของลูกค้าในกลุ่ม Gen Y และ Gen Z และมีการออกผลิตภัณฑ์ใหม่ๆให้ตรงกับพฤติกรรมผู้บริโภคของกลุ่มลูกค้าด้วย



TSIC : 2012

ปุ๋ยเคมี



ดัชนีผลผลิต

+58.68% YoY



อัตรากำลังการผลิต

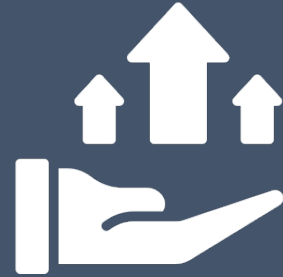
50.65

บทวิเคราะห์ห้วงบับย่อ

ภาวะการผลิตและการจำหน่ายเพิ่มขึ้น เนื่องจากมีแหล่งนำเข้าแม่ปุ๋ยมาจาก ประเทศซาอุดีอาระเบีย จีน มาเลเซีย รัสเซีย กาตาร์ แคนาดา ตุรกี และบราซิล เพื่อป้องกันปัญหาการขาดแคลน ประกอบกับราคาปุ๋ยที่ปรับลดลงและราคา สินค้าเกษตรอยู่ในเกณฑ์ดี ส่งผลให้เกษตรกรสามารถซื้อสินค้าได้มากขึ้น

TSIC : 3211

เครื่องประดับเพชรพลอยแท้และสิ่งของที่ เกี่ยวข้อง



ดัชนีการผลิต

+19.0% YoY

บทวิเคราะห์หีบยับย่อ

ภาวะการผลิตและการจำหน่ายเพิ่มขึ้นในทุกสินค้าเป็นผลมาจากตลาดของ
ประเทศคู่ค้าสำคัญของไทย เช่น ฮองกง สหราชอาณาจักร และ UAE ยังมี
ทิศทางที่ดีขึ้น ประกอบกับในช่วงเดียวกันของปีก่อนเป็นช่วงฐานต่ำจาก
ปัญหาเงินเฟ้อทั่วโลกปรับตัวสูงขึ้น กระทบต่อกำลังซื้อของผู้บริโภค



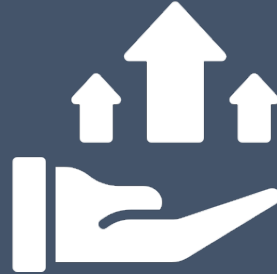
อัตรากำลังการผลิต

38.68

TSIC : 2910

ยานยนต์

ICON



ดัชนีผลผลิต

-9.63% YoY



อัตรากำลังการผลิต

62.57

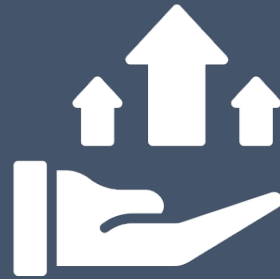
บทวิเคราะห์ห้วงบับย่อ

ภาวะการผลิตและการจำหน่ายลดลง จากสินค้ารถบรรทุกปีค้อพ รถยนต์นั่งขนาดเล็ก และเครื่องยนต์ดีเซล เป็นหลัก โดยภาพรวมของอุตสาหกรรมยังคงชะลอตัวทั้งจากตลาดในประเทศ (-27.90%) และตลาดส่งออก (-3.92%) เป็นไปตามภาวะเศรษฐกิจที่ชะลอตัวจากตลาดภายในประเทศรวมถึงสถาบันการเงินยังคงเข้มงวดในการปล่อยสินเชื่อหลังปัญหาหนี้ครัวเรือนยังอยู่ในระดับสูงและการผ่อนชำระหนี้มีปัญหาค้างชำระมากขึ้น สำหรับการส่งออกลดลงจากปัญหาเรือขนส่งมีพื้นที่ไม่เพียงพอทำให้ยอดส่งออกไปตลาดเอเชีย แอฟริกาและอเมริกาเหนือทำได้ไม่เต็มที่ โดยการจำหน่ายหดตัวจากรถบรรทุกปีค้อพ (ในประเทศ-44.64% ส่งออก-6.41%) และรถยนต์นั่งขนาดเล็ก (ในประเทศ-28.33% ส่งออก-28.55%) เป็นหลัก

TSIC : 1920

ปิโตรเลียม

ICON



ดัชนีผลผลิต

-6.45% YoY



อัตรากำลังการผลิต

86.95

บทวิเคราะห์ห้วงบั้นย่อ

ภาวะการผลิตและการจำหน่ายลดลง เนื่องจากปีนี้ มีการหยุดซ่อมบำรุงโรงกลั่นบางโรง

สินค้าที่ผลิตและจำหน่ายลดลงได้แก่ น้ำมันดีเซล น้ำมันเบนซิน 95 จึงกระทบต่อการจำหน่ายน้ำมันเชื้อเพลิงในประเทศได้ลดลงร้อยละ 6.84 ส่วนการส่งออกอยู่ในระดับใกล้เคียงกับช่วงเดียวกันของปีก่อน (+1.15%)

อัตราการเปลี่ยนแปลงของดัชนีผลผลิตอุตสาหกรรม ประจำเดือนมกราคม 2567





สำนักงานเศรษฐกิจอุตสาหกรรม (สศอ.)
The Office of Industrial Economics

ที่อยู่ : 75/6 ถนนพระรามที่ 6 เขตราชเทวี
กรุงเทพฯ ๑ 10400

โทรศัพท์ : 0 2430 6800
โทรสาร : 0 2644 7136



QR Code สำหรับใช้งานเว็บไซต์
และดูข้อมูลเพิ่มเติม



- สอบถามเพิ่มเติมเกี่ยวกับดัชนีอุตสาหกรรม -

ส่วนดัชนีอุตสาหกรรมและการวิเคราะห์

นางสาวพวงพิศ วิเศษสุวรรณภูมิ
024306800 ต่อ 680810
นายสารสิน แก้วสุขโข
024306800 ต่อ 680813

ส่วนข้อมูลและสถิติอุตสาหกรรม

นางสาววรรณพร บุณยรัตพันธุ์
โทร 02-430-6800 ต่อ 680806
นายบวร รอดรอย
โทร 02-430-6800 ต่อ 680807



QR Code สำหรับใช้งานเว็บไซต์
และดูข้อมูลเพิ่มเติม