



สำนักงานเศรษฐกิจอุตสาหกรรม (สศอ.)
The Office of Industrial Economics

ภาพรวมดัชนีอุตสาหกรรมไทย

ประจำเดือนธันวาคม 2566

<http://indexes.oie.go.th>



QR Code สำหรับใช้งานเว็บไซต์
และดูข้อมูลเพิ่มเติม



ภาพรวมดัชนีอุตสาหกรรม เดือน ธันวาคม 2566

ดัชนีผลผลิต
(มูลค่าเพิ่ม)



INDEX : 87.76
MoM (%) : -3.49%
YoY (%) : -6.27%

INDEX : 87.48
MoM (%) : -4.98%
YoY (%) : -6.52%



ดัชนีผลผลิต
(มูลค่าผลิต)

ดัชนีการส่งสินค้า



INDEX : 91.20


MoM (%) : -1.59%

YoY (%) : -6.46%

INDEX : 126.94

MoM (%) : -7.95%

YoY (%) : +2.18%



ดัชนีสินค้าสำเร็จรูป
คงคลัง

ดัชนีอัตราส่วนสินค้า
สำเร็จรูปคงคลัง



INDEX : 153.81

MoM (%) : -1.93%

YoY (%) : +8.52%

ดัชนีแรงงาน
อุตสาหกรรม



INDEX : 89.47
MoM (%) : -1.21%
YoY (%) : -7.45%

INDEX : 99.33
MoM (%) : -2.52%
YoY (%) : -4.07%



ดัชนีผลิตภาพ
แรงงานอุตสาหกรรม

อัตราการใช้
กำลังการผลิต



55.25%

หมายเหตุ : YoY เป็นการเปรียบเทียบกับปีที่ผ่านมาในช่วงเวลาเดียวกัน | MoM เป็นการเปรียบเทียบระหว่างเดือนที่ผ่านมา

5

อุตสาหกรรม

ที่ส่งผลกระทบต่อด้าน **บวก** ต่อดัชนีผลผลิตอุตสาหกรรม

ประจำเดือนธันวาคม 2566

ข้อมูลโดย กองสารสนเทศและดัชนีเศรษฐกิจอุตสาหกรรม สำนักงานเศรษฐกิจอุตสาหกรรม

(YoY)



ปิโตรเลียม

ดัชนีผลผลิต

+7.22%

ดัชนี

การส่งสินค้า

+9.95%

ดัชนีสินค้าสำเร็จรูป

คงคลัง

-10.85%



สายไฟและเคเบิล

ดัชนีผลผลิต

+43.29%

ดัชนี


การส่งสินค้า

+21.29%

ดัชนีสินค้าสำเร็จรูป

คงคลัง

+63.52%



กระดาษ เยื่อกระดาษ และกระดาษแข็ง

ดัชนีผลผลิต

+20.28%

ดัชนี

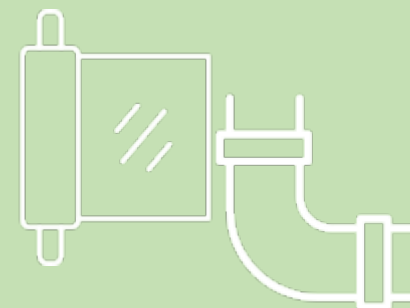
การส่งสินค้า

+27.48%

ดัชนีสินค้าสำเร็จรูป

คงคลัง

+30.23%



ผลิตภัณฑ์พลาสติกกึ่งสำเร็จรูป และสำเร็จรูป

ดัชนีผลผลิต

+20.80%

ดัชนี

การส่งสินค้า

+0.72%

ดัชนีสินค้าสำเร็จรูป

คงคลัง

+10.42%



เส้นใยประดิษฐ์

ดัชนีผลผลิต

+30.85%

ดัชนี

การส่งสินค้า

+24.91%

ดัชนีสินค้าสำเร็จรูป

คงคลัง

-24.33%

5

อุตสาหกรรม

ที่ส่งผลกระทบต่อด้าน **LU** ต่อดัชนีผลผลิตอุตสาหกรรม

ประจำเดือนธันวาคม 2566

ข้อมูลโดย กองสารสนเทศและดัชนีเศรษฐกิจอุตสาหกรรม สำนักงานเศรษฐกิจอุตสาหกรรม

(YoY)



ยานยนต์

ดัชนีผลผลิต

-20.59%

ดัชนี

การส่งสินค้า

-25.30%

ดัชนีสินค้าสำเร็จรูป

คงคลัง

+35.99%



น้ำตาล

ดัชนีผลผลิต

-22.93%

ดัชนี


การส่งสินค้า

-7.59%

ดัชนีสินค้าสำเร็จรูป

คงคลัง

-9.94%



ชิ้นส่วนและ แผงวงจรอิเล็กทรอนิกส์

ดัชนีผลผลิต

-12.61%

ดัชนี


การส่งสินค้า

-5.19%

ดัชนีสินค้าสำเร็จรูป

คงคลัง

-24.26%



คอมพิวเตอร์และ อุปกรณ์ต่อพ่วง

ดัชนีผลผลิต

-19.86%

ดัชนี


การส่งสินค้า

-4.53%

ดัชนีสินค้าสำเร็จรูป

คงคลัง

+33.48%



ผลิตภัณฑ์อื่นๆ

ดัชนีผลผลิต

-7.68%

ดัชนี

การส่งสินค้า

-1.07%

ดัชนีสินค้าสำเร็จรูป

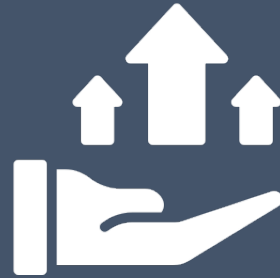
คงคลัง

-11.42%

TSIC : 1920

ปิโตรเลียม

ICON



ดัชนีผลผลิต

+7.22% YoY



อัตรากำลังการผลิต

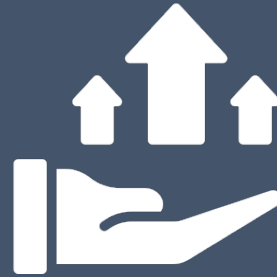
86.45

บทวิเคราะห์ห้วงบับย่อ

ภาวะการผลิตและการจำหน่ายเพิ่มขึ้น เพื่อตอบสนองการใช้น้ำมันเชื้อเพลิงที่เพิ่มขึ้นทั้งตลาดในประเทศรวมถึงการส่งออก สาเหตุมาจากการฟื้นตัวต่อเนื่องของภาคการท่องเที่ยวไทยด้วยจำนวนนักท่องเที่ยวต่างชาติที่เข้ามาเที่ยวประเทศไทยในเดือนธันวาคมทะลุ 3.2 ล้านคน สูงสุดหลังจากเปิดประเทศตั้งแต่กลางปี 2565 เป็นต้นมา ประกอบกับปีก่อนเป็นช่วงที่โรงกลั่นได้เริ่มกลับมาทำการผลิต หลังหยุดซ่อมบำรุง โดยประเภทน้ำมันเชื้อเพลิงที่มีปริมาณผลิตและจำหน่ายมากขึ้น ได้แก่ น้ำมันเครื่องบิน น้ำมันดีเซล

TSIC : 2732

สายไฟและเคเบิล



ดัชนีผลผลิต

+43.29% YoY



อัตรากำลังการผลิต

92.84

บทวิเคราะห์ห้วงบับย่อ

ภาวะการผลิตและการจำหน่ายเพิ่มขึ้นจากสินค้าสายไฟฟ้า เป็นหลัก โดยเพิ่มขึ้นจากการจำหน่ายในประเทศร้อยละ 55.55 เป็นผลมาจากผู้ประกอบการได้รับสัญญาจ้างจากการไฟฟ้าฝ่ายผลิต (EGAT) การไฟฟ้านครหลวง (MEA) การไฟฟ้าส่วนภูมิภาค (PEA) และผู้รับเหมางานเอกชน ประกอบกับภาวะเศรษฐกิจที่ดีขึ้นส่งผลให้มีงานก่อสร้างต่างๆ ขยายตัวเพิ่มขึ้นอย่างเช่น งานรถไฟฟ้า หมู่บ้านจัดสรร คอนโดฯ และงานขยายเส้นทาง ทำให้ความต้องการใช้สายไฟฟ้าเพิ่มมากขึ้นตามไปด้วย

TSIC : 1701

กระดาษ เยื่อกระดาษ และกระดาษแข็ง



ดัชนีผลผลิต

+12.49% YoY



อัตรากำลังการผลิต

75.55

บทวิเคราะห์ห้วงบับย่อ

ภาวะการผลิตและการจำหน่ายเพิ่มขึ้นจากทุกผลิตภัณฑ์ เนื่องจากปีนี้ความต้องการบรรจุภัณฑ์กระดาษสำหรับบรรจุหีบห่อและลำเลียงสินค้าของตลาดมีเพิ่มขึ้น ประกอบกับราคาของเยื่อกระดาษ กระดาษแข็ง และกระดาษกราฟที่ลดลงกว่าปีก่อน จึงทำให้มียอดสั่งซื้อสินค้าเข้ามาเพิ่มขึ้น โดยการจำหน่ายในประเทศเพิ่มขึ้นร้อยละ 13.45 และการส่งออกเพิ่มขึ้นร้อยละ 123.61 จากการที่ตลาดจีนเปิด ส่งผลให้มีคำสั่งซื้อสินค้าเพิ่มขึ้น

TSIC : 2910

ยานยนต์

ICON



ดัชนีผลผลิต

-20.59% YoY



อัตรากำลังการผลิต

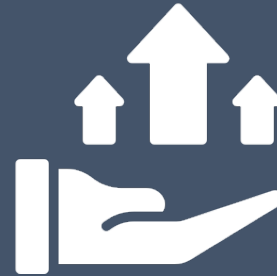
57.41

บทวิเคราะห์ห้วงบับย่อ

ภาวะการผลิตและการจำหน่ายลดลง จากสินค้ารถบรรทุกปีคอป รถยนต์นั่งขนาดเล็ก และเครื่องยนต์ดีเซล เป็นหลัก ซึ่งหดตัวทั้งจากตลาดในประเทศ (-30.66%) และตลาดส่งออก (-21.79%) เป็นไปตามภาวะเศรษฐกิจที่ชะลอตัวทั้งภายในประเทศและประเทศคู่ค้า ปัญหาหนี้ครัวเรือนยังอยู่ในระดับสูงในขณะที่การหารายได้เพิ่มขึ้นช้า จึงกระทบต่อการกำลังซื้อรถยนต์ใหม่ ในขณะที่ลูกค้าที่กำลังผ่อนชำระหนี้เริ่มประสบปัญหาการค้างชำระมากขึ้น ประกอบกับสถานการณ์ราคาเครื่องยนต์มือสองปรับตัวลดลงต่อเนื่องกระทบต่อการตัดสินใจซื้อรถยนต์ใหม่ด้วยปัจจัยเสี่ยงดังกล่าวเป็นเหตุให้สถาบันการเงินมีความเข้มงวดในการปล่อยสินเชื่อเช่าซื้อมากขึ้น อย่างไรก็ตามยอดจองรถยนต์ในงาน Motor Expo 2023 จำนวนทั้งสิ้น 53,248 คัน เป็นรถยนต์ที่ใช้เครื่องยนต์สันดาป 61.6% และเป็นรถยนต์ไฟฟ้า 38.4% สะท้อนความนิยมรถยนต์ไฟฟ้าที่ขยายตัวเพิ่มขึ้น

TSIC : 1072

น้ำตาล



ดัชนีผลผลิต

-22.93% YoY



อัตรากำลังการผลิต

47.92

บทวิเคราะห์หีบขบย่อ

ภาวะการผลิตลดลง เนื่องจากปีนี้เปิดหีบช้ากว่าปีก่อน 10 วัน (ปีก่อนเปิดหีบ 1 ธันวาคม 2565) รวมถึงยังมีฝนตกชุกในหลายพื้นที่เพาะปลูกเป็นอุปสรรคต่อการเข้าตัดอ้อย ทำให้มีบางโรงงานเลื่อนการเปิดหีบออกไปจากกำหนด ส่งผลให้มีปริมาณอ้อยเข้าสู่โรงงานน้อยกว่าปีก่อน สำหรับการจำหน่ายเพิ่มขึ้นทุกรายการตามความต้องการน้ำตาลในตลาดโลกที่ปรับตัวสูงขึ้น (ส่งออก+27.15%)

อัตราการเปลี่ยนแปลงของดัชนีผลผลิตอุตสาหกรรม ประจำเดือนธันวาคม 2566





สำนักงานเศรษฐกิจอุตสาหกรรม (สศอ.)
The Office of Industrial Economics

ที่อยู่ : 75/6 ถนนพระรามที่ 6 เขตราชเทวี
กรุงเทพฯ ๑ 10400

โทรศัพท์ : 0 2430 6800

โทรสาร : 0 2644 7136



QR Code สำหรับใช้งานเว็บไซต์
และดูข้อมูลเพิ่มเติม



- สอบถามเพิ่มเติมเกี่ยวกับดัชนีอุตสาหกรรม -

ส่วนดัชนีอุตสาหกรรมและการวิเคราะห์

นางสาวพวงพิศ วิเศษสุวรรณภูมิ

024306800 ต่อ 680810

นายสารสิน แก้วสุขโข

024306800 ต่อ 680813

ส่วนข้อมูลและสถิติอุตสาหกรรม

นางสาววรรณพร บุณยรัตพันธุ์

โทร 02-430-6800 ต่อ 680806

นายบวร รอดรอย

โทร 02-430-6800 ต่อ 680807



QR Code สำหรับใช้งานเว็บไซต์
และดูข้อมูลเพิ่มเติม